



Mezinárodní
společnost s
lokální
přítomností ve
více než **60**
zemích světa

7 výrobních
závodů napříč
kontinenty

Více než **400**
výzkumných
pracovníků ve
vlastních
vývojových
centrech

50 let
společnosti v
rodinném
vlastnictví

Katalog 2025 - Interiér

Objednávky

Telefon: 273 139 138

E-mail: somfy@somfy.cz

Technické poradenství a reklamace

Telefon: 273 139 137

E-mail: servis.cz@somfy.cz

Platnost od 1. ledna 2025. Dodací podmínky jsou EXW sklad EEDP. Pro dodávky platí Všeobecné obchodní podmínky Somfy v aktuálním znění (www.somfy.cz). Prodávající si vyhrazuje právo změny cen v průběhu roku v případě změny kurzu CZK/EUR od doby vydání ceníku o více než 3%.

!! Termín dodání bude upřesněn v potvrzení případné objednávky !!

Somfy, spol. s r.o., Baawer Office House, Bavorská 2780/2, 155 00, Praha 5



Mezinárodní
společnost s
lokální
přítomností ve
více než **60**
zemích světa

7 výrobních
závodů napříč
kontinenty

Více než **400**
výzkumných
pracovníků ve
vlastních
vývojových
centrech

50 let
společnosti v
rodinném
vlastnictví

Katalog 2025 - Interiér - Trubkové pohony

Objednávky

Telefon: 273 139 138
E-mail: somfy@somfy.cz

Technické poradenství a reklamace

Telefon: 273 139 137
E-mail: servis.cz@somfy.cz

Platnost od 1. ledna 2025. Dodací podmínky jsou EXW sklad EEDP. Pro dodávky platí Všeobecné obchodní podmínky Somfy v aktuálním znění (www.somfy.cz). Prodávající si vyhrazuje právo změny cen v průběhu roku v případě změny kurzu CZK/EUR od doby vydání ceníku o více než 3%.

!! Termín dodání bude upřesněn v potvrzení případné objednávky !!

Somfy, spol. s r.o., Baawer Office House, Bavorská 2780/2, 155 00, Praha 5



Sonesse 40 Zigbee

zigbee 3.0



Mesh network router



VLASTNOSTI A OBLAST POUŽITÍ

- pohon pro interiérové rolety, římské rolety, plissé a promítací plátna
- pro hřídele Ø 40 mm a větší
- hlučnost ≤ 47 dB(A)
- rozsah pracovní teploty: 0°C až +60°C
- úroveň krouticího momentu - až 9 Nm
- kompatibilní s TaHoma switch ®

Nejtišší a nejsilnější pohon pro všechny interiérové aplikace na trhu!

VÝHODY PRO KONCOVÉ UŽIVATELE

Poloha "MY" - nastavte si oblíbenou polohu vašeho stínění a spusťte ji jediným stiskem tlačítka

Tichý chod - pohon Sonesse 30 Zigbee je navržen tak, aby poskytoval hlučnost pouhých 47 dBA

Flexibilní použití - pro veškeré interiérové stínění jako jsou například rolety, římské rolety, plisé, atd.

Zigbee protokol - pro ještě komfortnější ovládání

Kompatibilní s boxem TaHoma switch ®

VÝHODY PRO PROFESIONÁLY

- krouticí moment až 9 Nm umožňuje instalaci pohonu pro téměř jakoukoli interiérovou aplikaci na trhu
- speciální **tiché příslušenství**
- instalace a nastavení s podrobnými pokyny se provádí přímo z **aplikace TaHoma Pro**, která vám **šetří čas a zvyší vaši produktivitu**
- vzdálená správa pomocí Serv-e-go.



HLAVNÍ FUNKCE A PŘEDNOSTI PRODUKTU

- nově patentovaná a vylepšená **pružinová brzda**
- **patentovaná převodovka** s šikmým ozubením
- **ocelová trubka** krytu pohonu **snížující přenos vibrací**

- **obousměrný protokol, (zpětná vazba), odpovídá na všechny potřeby zákazníků v oblasti připojení**

- snadno dostupné podrobné informace o stavu zařízení prostřednictvím aplikace TaHoma® app

- servisní nástroj **TaHoma PRO** pro snadné a rychlé nastavení (pro výrobce a instalery)

- webový nástroj **Serv-e-go** pro vzdálenou správu, diagnostiku, dohled a podporu, vám zajistí nejlepší poprodejní servis

SOUVISEJÍCÍ PRODUKTY

- Řídící jednotka TaHoma umožňuje ovládat zařízení Somfy a dalších výrobců prostřednictvím aplikace v mobilním telefonu nebo tabletu



- Ysia 1 & 5 - je jedno až pět kanálový dálkový Zigbee ovladač



Technické údaje



Objednací číslo	jmenovitý krouticí moment (Nm)	jmenovitá otáčky (ot/min)	jmenovité napětí (V)	kmitočet (Hz)	jmenovitý příkon (W)	max. doba nepřetržitého chodu (min)	rádiová frekvence (Ghz)	stupeň krytí (IP)	stupeň ochrany	max.počet otáček	hlučnost (dBA)	hmotnost (kg)	rozměr L1 (mm)	rozměr L2 (mm)	rozměr L3 (mm)
1245917	3	30	220	50	95	4	2,4	30	tř. II	250	47	1,25	504	483	514
1245918	6	20	220	50	120	4	2,4	30	tř. II	250	47	1,4	353	514	545
1245919	9	12	220	50	120	4	2,4	30	tř. II	250	47	1,4	535	514	545

Popis výrobku

Popis výrobku	Reference	ČZK bez DPH	Balení	Záruka (měsíce)	Určení
Sonesse 40 ZB 3/30	1245917	7 188,75	1	60	PRO
Sonesse 40 ZB 6/20	1245918	7 304,75	1	60	PRO
Sonesse 40 ZB 9/12	1245919	7 421,00	1	60	PRO

Příslušenství v následujících stranách katalogu

Držák pohonu není součástí, nutno objednat samostatně



Návod ke stažení ZDE





Sonesse 30 Zigbee

zigbee 3.0



Mesh network



VLASTNOSTI A OBLAST POUŽITÍ

- trubkový pohon pro interiérové stínění
- 24 V, 2 Nm, 6-28 otáček/min.
- extrémně tichý chod ≤ 47 dB(A)
- kompatibilní s TaHoma switch®

ŽALUZIE

ROLETY

Tichý pohon pro veškeré interiérové clony s integrací do systému Somfy.

VÝHODY PRO KONCOVÉ UŽIVATELE

Poloha "MY" - nastavte si oblíbenou polohu vašeho stínění a spusťte ji jediným stiskem tlačítka

Tichý chod - pohon Sonesse 30 Zigbee je navržen tak, aby poskytoval hlučnost pouhých 47 dB(A)

Flexibilní použití - pro veškeré interiérové stínění jako jsou například rolety, římské rolety, plisé, atd.

Zigbee protokol - pro ještě komfortnější ovládání

Kompatibilní s boxem **TaHoma switch®**

HLAVNÍ FUNKCE A PŘEDNOSTI PRODUKTU

- **obousměrný protokol** (zpětná vazba), odpovídá na všechny potřeby zákazníků v oblasti připojení
- podrobné informace o stavu zařízení prostřednictvím **aplikace TaHoma**
- servisní nástroj **TaHoma PRO** pro snadné a rychlé nastavení (pro výrobce a instalery)
- webový nástroj **Serv-e-go** pro vzdálenou správu, diagnostiku, dohled a podporu, vám zajistí nejlepší **poprodejní servis**.

MARKÝZY & SCREENY

INTERIÉR

VÝHODY PRO PROFESIONÁLY

- krouticí moment 2Nm umožňuje instalaci pohonu pro téměř jakoukoli interiérovou aplikaci na trhu
- instalace a nastavení s podrobnými pokyny se provádí přímo z aplikace TaHoma Pro, která vám šetří čas a zvýší vaši produktivitu
- servisní služby a vzdálená správa pomocí služby Serv-e-go.


SOUVISEJÍCÍ PRODUKTY

- Řídicí jednotka TaHoma umožňuje ovládat zařízení Somfy a dalších výrobců prostřednictvím aplikace v mobilním telefonu nebo tabletu
- Ysia 1 & 5 - je jedno až pět kanálový dálkový Zigbee ovladač

VRATA A BRÁNY

OVLAĐAČE

Technické údaje



</

PŘÍSLUŠENSTVÍ

OBJEKTOVÉ ŘÍZENÍ

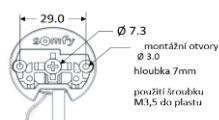
Popis výrobku

Popis výrobku	Reference	CZK bez DPH	Balení	Záruka (měsíce)	Určení
Sonesse 30 ZB 2/25	1245549	5 040,25	1	60	PRO

Příslušenství v následujících stranách katalogu

Držák pohonu není součástí, nutno objednat samostatně

Návod ke stažení ZDE





Sonesse® 40 WF Zigbee Li-Ion

zigbee 3.0



VLASTNOSTI A OBLAST POUŽITÍ

Výkonný a tichý motor WireFree určený pro širokou škálu aplikací interiérových okenních stínících prvků s možností přesného naklápění lamel.
Vestavěná Li-Ion baterie s potřebou nabití jednou ročně (při jednom cyklu za den)*.
Konektor USB-C umožňuje optimalizované nabíjení pomocí solárního panelu, magnetického konektoru nebo rychlonabíječky.

Tichý WF pohon pro interiérové látkové stínění, napájen vestavěnou dobíjecí Li-Ion baterií.

VÝHODY PRO KONCOVÉ UŽIVATELE

- **Každodenní pohodlí** - užijte si chvíle v klidu díky inovativní tiché technologii řady WireFree pohonů.
- **Estetická integrace** - díky čisté a snadné instalaci bez kabelů a dalších externích zařízení můžete zachovat vzhled v designu stěny
- **Bezpečné používání a snadná údržba** - technologie WireFree vám zajistí klid - bez visících kabelů
- **Magnetický USB-C konektor** se snadno zapojuje bez špatného způsobu zapojení, nízké riziko poškození.
- **Kompatibilita se systémem TaHoma** - automatizujte každodenní úkoly a nastavte scénáře, abyste mohli využívat výhod snadného ovládání svého chytrého bydlení.

VÝHODY PRO PROFESIONÁLY

- **Jednoduchá instalace** - ušetříte čas i peníze díky snadné instalaci bez kabelových rozvodů a externích zdrojů.
- Stejná nabíječka pro všechny pohony Somfy WireFree.
- Programovací tlačítko a LED dioda na rozhraní hlavy pohonu pro rychlý proces instalace.
- Připojení rozsáhlé řady vnitřních okenních stínících prvků.
- Instalace a nastavení s podrobnými pokyny se provádí přímo z aplikace **TaHoma PRO**, která vám šetří čas a zvýší vaši produktivitu.
- Servisní služby a vzdálená diagnostika pomocí služby **Serv-e-go**.

HLAVNÍ FUNKCE A PŘEDNOSTI PRODUKTU

- **tichý rozjezd / tichý dojezd**
- regulované a **nastavitelné otáčky** - pro přesnost a vyrovnaní
- **obousměrný protokol** (zpětná vazba), odpovídá na všechny potřeby zákazníků v oblasti připojení
- **podrobné informace** o stavu zařízení prostřednictvím aplikace TaHoma
- servisní nástroj **TaHoma PRO** pro snadné a rychlé nastavení (pro výrobce a instalery)
- webový nástroj **Serv-e-go** pro vzdálenou správu, diagnostiku, dohled a podporu
- **technologie USB-C** umožňuje rychlé nabíjení pomocí Somfy nabíječky (15V), 80 % za 1,5 hod
- **spolehlivost** - baterie s dlouhou životností, kterou lze dobít pouze jednou ročně, díky možnosti připojení solárního dobíjení
- **LED indikátor** slabé baterie na hlavě pohonu

SOUVISEJÍCÍ PRODUKTY

- Řídicí jednotka TaHoma umožňuje ovládat zařízení Somfy a dalších výrobců prostřednictvím aplikace v mobilním telefonu nebo tabletu
- **Ysia 1 & 5** - je jedno až pět kanálový dálkový Zigbee ovladač
- Magnetický konektor pro připojení nabíječky
- **Solární panel WF** - k nabíjení a pro udržitelné bydlení

Technická data

Objednací číslo	jmennovitý krouticí moment (Nm)	jmennovitá otáčka (ot/min)	nastavení otáček (ot/min)	jmennovitá napětí baterie (V)	kapacita baterie (mAh)	dobu nabíjení (h)	teplota pro nabíjení baterie (°C)	stupeň ochrany	hlučnost (dBA)	hmotnost (kg)	rozměr L1 (mm)	šířka hlavy (H) (mm)	rozměr hlavy Ø (D) (mm)
1245994	4	20	10-28	12	5000	4	0 až 40	tř. III	42	1,1	650	8	40

Popis výrobku	Reference	CZK bez DPH	Balení	Záruka (měsíce)	Určení
Sonesse 40 WF ZB Li-Ion	1245994	9 934,75	1	60	PRO
Sonesse 40 WF ZB Li-Ion BAR5	1245995	9 856,75	5	60	PRO

* Nabíjení jednou ročně v referenční roletě : šířka 1,4 m, výška 1,4 m, trubka Rollease 2", spodní lišta 300 g/m, tkanina 375 g/m², 1 cyklus/den, 20% tření, nízký RF provoz.

Držák pohonu není součástí, nutno objednat samostatně
Pouze pro použití v interiéru
Společnost Somfy doporučuje odpojit nabíječku po dobití.
Maximální vzdálenost mezi motorem a nabíječkou: 5 m



Návod ke stažení ZDE



Sonesse® ULTRA 30 WF Zigbee Li-Ion

zigbee 3.0



VLASTNOSTI A OBLAST POUŽITÍ

- Výkonný a tichý WireFree pohon určený pro širokou škálu interiérového stínění s možností přesného naklápění žaluzií.
- Navržený pro snadný a tichý pohyb.
- Vestavěná Li-Ion baterie.
- Kompatibilní se systémem Tahoma pro pohodlné ovládání a možnosti připojení solárního panelu

Ultra tichý pohon pro interiérové textilní clony a žaluzie v Zigbee verzi s vestavěnou Li-ion baterií

VÝHODY PRO KONCOVÉ UŽIVATELE

- **Komfort** - užijte si chvíle klidu s ultra tichým (akustický výkon <42 dB(A)) a rychlým pohonem (až 28 ot/min)
- **Bezpečná a Estetická integrace** - technologie WireFree vám zajistí klid, díky čisté a snadné instalaci.
- **Magnetický USB-C konektor** se snadno zapojuje bez špatného způsobu zapojení, nízké riziko poškození.
- Kompatibilita se systémem **TaHoma** - automatizujte každodenní úkoly a nastavte scénáře, abyste mohli využívat výhod snadného ovládání svého chytrého bydlení. Také získáte zpětnou vazbu v reálném čase, bez ohledu na to, zda jste doma, nebo ne.

HLAVNÍ FUNKCE A PŘEDNOSTI PRODUKTU

- **tichý rozjezd / tichý dojezd**
- regulované a **nastavitelné otáčky** - pro přesnost a vyrovnaní
- **obousměrný** protokol (zpětná vazba), odpovídá na všechny potřeby zákazníků v oblasti připojení
- podrobné informace o stavu zařízení prostřednictvím aplikace **TaHoma**
- servisní nástroj **TaHoma PRO** pro snadné a rychlé nastavení (pro výrobce a instalery)
- webový nástroj **Serv-e-go** pro vzdálenou správu, diagnostiku, dohled a podporu
- technologie USB-C umožňuje **rychlé nabíjení** pomocí Somfy nabíječky (15V), 80 % za 1,5 hod
- baterie s **dlouhou životností**, kterou lze dobít pouze **jednou ročně**
- **LED indikátor** slabé baterie na hlavě motoru vám ukáže

VÝHODY PRO PROFESIONÁLY

- **Jednoduchá instalace** - ušetříte čas i peníze díky snadné instalaci bez kabelových rozvodů a externích zdrojů.
- **Stejná nabíječka** pro všechny pohony Somfy WireFree.
- **Optimalizace** - programovací tlačítko a LED dioda na rozhraní hlavy pohonu pro rychlý proces instalace.
- **Všestrannost** - automatizace a připojení rozsáhlé řady vnitřních okenních stínících prvků, díky čemuž odpadá potřeba dodatečných nákladů na elektrickou kabeláž.
- Instalace a nastavení s podrobnými pokyny se provádí přímo z aplikace **TaHoma PRO**, která vám šetří čas a zvýší vaši produktivitu.
- Servisní služby a vzdálená diagnostika pomocí služby **Serv-e-go**.

SOUVISEJÍCÍ PRODUKTY

- Řídicí jednotka TaHoma umožňuje ovládat zařízení Somfy a dalších výrobců prostřednictvím aplikace v mobilním telefonu nebo tabletu
- Ysia 1 & 5 - je jedno až pět kanálový dálkový Zigbee ovladač

- Magnetický konektor pro připojení nabíječky

Solární panel WF - k nabíjení a pro udržitelné bydlení

Technické údaje

Objednací číslo	jmenovitý kroučící moment (Nm)	jmenovitá otáčky (ot/min)	nastavení otáček (ot/min)	jmenovitá napětí baterie (V)	kapacita baterie (mAh)	dobu nabíjení (h)	teplota pro nabíjení baterie (°C)	stupeň ochrany	hlučnost (dBA)	hmotnost (kg)	rozměr L1 (mm)	šířka hlavy (H) (mm)	rozměr hlavy Ø (D) (mm)
1245933	2	20	10-28	12	2600	<1,5	0 až 40	tř. III	42	0,76	662	8	40

Popis výrobku

Reference	CZK bez DPH	Balení	Záruka (měsíce)	Určení
1245933	6 511,25	1	60	PRO
1245934	6 283,25	10	60	PRO

Příslušenství v následující sekci katalogu

Držák pohonu není součástí, nutno objednat samostatně



Návod ke stažení ZDE



ŽALUZIE

ROLETY

MARKÝZY & SCREENY

INTERIÉR

VRATA A BRÁNY

OVLADAČE

PŘÍSLUŠENSTVÍ

OBJEKTOVÉ ŘÍZENÍ



Sonesse® 28 WF Zigbee Li-Ion

zigbee 3.0



VLASTNOSTI A OBLAST POUŽITÍ

- Výkonný a tichý WireFree pohon určený pro širokou škálu interiérového stínění s možností přesného naklápění žaluzií.
- Navržený pro snadný a tichý pohyb.
- Vestavěná Li-Ion baterie.
- Kompatibilní se systémem TaHoma pro pohodlné ovládání a s možností připojení WF solárního panelu bez potřeby dobíjení ze sítě.

Velmi tichý pohon pro interiérové textilní clony a žaluzie s vestavěným Zigbee protokolem a integrovanou baterií

VÝHODY PRO KONCOVÉ UŽIVATELE

- Komfort - užijte si chvíle klidu s tichým (akustický výkon <45 dB(A)) a rychlým pohonem (až 28 ot/min)
- Bezpečná a Estetická integrace - technologie WireFree vám zajistí klid, díky čisté a snadné instalaci.
- Magnetický USB-C konektor se snadno zapojuje bez špatného způsobu zapojení, nízké riziko poškození.
- Kompatibilita se systémem TaHoma - automatizujte každodenní úkoly a nastavte scénáře, abyste mohli využívat výhod snadného ovládání svého chytrého bydlení. Také získáte zpětnou vazbu v reálném čase, bez ohledu na to, zda jste doma, nebo ne.

HLAVNÍ FUNKCE A PŘEDNOSTI PRODUKTU

- tichý rozjezd / tichý dojezd
- regulované a nastavitelné otáčky - pro přesnost a vyrovnaní
- obousměrný protokol (zpětná vazba), odpovídá na všechny potřeby zákazníků v oblasti připojení
- podrobné informace o stavu zařízení prostřednictvím aplikace TaHoma
- servisní nástroj TaHoma PRO pro snadné a rychlé nastavení (pro výrobce a instalery)
- webový nástroj Serv-e-go pro vzdálenou správu, diagnostiku, dohled a podporu
- technologie USB-C umožňuje rychlé nabíjení pomocí Somfy nabíječky (15V), 80 % za 1,5 hod
- spolehlivost - baterie s dlouhou životností, kterou lze dobít pouze jednou ročně
- LED indikátor slabé baterie na hlavě motoru vám ukáže, kdy je třeba dobít baterii

VÝHODY PRO PROFESIONÁLY

- Jednoduchá instalace - ušetříte čas i peníze díky snadné instalaci bez kabelových rozvodů a externích zdrojů.
- Stejná nabíječka pro všechny pohony Somfy WireFree.
- Optimalizace - programovací tlačítko a LED dioda na rozhraní hlavy pohonu pro rychlý proces instalace.
- Všestrannost - automatizace a připojení rozsáhlé řady vnitřních okenních stínících prvků, díky čemuž odpadá potřeba dodatečných nákladů na elektrickou kabeláž.
- Instalace a nastavení s podrobnými pokyny se provádí přímo z aplikace TaHoma PRO, která vám šetří čas a zvýší vaši produktivitu.
- Servisní služby a vzdálená diagnostika pomocí služby Serv-e-go.

SOUVISEJÍCÍ PRODUKTY

- Řídicí jednotka TaHoma umožňuje ovládat zařízení Somfy a dalších výrobců prostřednictvím aplikace v mobilním telefonu nebo tabletu
- Ysia 1 & 5 - je jedno až pětikanálový dálkový Zigbee ovladač
- Magnetický konektor pro připojení nabíječky
- Solární panel WF Li-Ion - k nabíjení a pro udržitelné bydlení

Technické údaje

Obje	Obje	Obje	Obje	Obje	Obje	Obje	Obje	Obje	Obje	Obje	Obje	Obje	Obje	Obje
Obje	Obje	Obje	Obje	Obje	Obje	Obje	Obje	Obje	Obje	Obje	Obje	Obje	Obje	Obje
Obje	Obje	Obje	Obje	Obje	Obje	Obje	Obje	Obje	Obje	Obje	Obje	Obje	Obje	Obje

Popis výrobku	Reference	CZK bez DPH	Balení	Záruka (měsíce)	Určení
Sonesse 28 WF ZB Li-Ion PAC	1245943	4 655,25	10	60	PRO
Sonesse 28 WF ZB Li-Ion	1245944	4 775,00	1	60	PRO

Příslušenství v následující sekci katalogu
Držák pohonu není součástí, nutno objednat samostatně



Návod ke stažení ZDE





Roll Up2 24 WF Zigbee Li-Ion

zigbee 3.0



VLASTNOSTI A OBLAST POUŽITÍ

- **pohon** pro interiérové textilní clony
- **hlučnost** ≤ 60 dB(A)
- kompatibilní se systémem Tahoma pro pohodlné ovládání.

Tichý pohon pro interiérové textilní clony v Zigbee verzi s integrovanou baterií

VÝHODY PRO KONCOVÉ UŽIVATELE

- Komfort - užijte si chvíle klidu s tichým (akustický výkon <56 dB(A)) a rychlým pohonem (až 28 ot/min)
- Bezpečná a Estetická integrace - technologie WireFree vám zajistí klid, díky čisté a snadné instalaci.
- Magnetický USB-C konektor se snadno zapojuje bez špatného způsobu zapojení, nízké riziko poškození.
- Kompatibilita se systémem Tahoma - automatizujte každodenní úkoly a nastavte scénáře, abyste mohli využívat výhod snadného ovládání svého chytrého bydlení. Také získáte zpětnou vazbu v reálném čase, bez ohledu na to, zda jste doma, nebo ne.

HLAVNÍ FUNKCE A PŘEDNOSTI PRODUKTU

- tichý rozjezd / tichý dojezd
- regulované a nastavitelné otáčky - pro přesnost a vyrovnání
- obousměrný protokol (zpětná vazba), odpovídá na všechny potřeby zákazníků v oblasti připojení
- podrobné informace o stavu zařízení prostřednictvím aplikace TaHoma
- servisní nástroj TaHoma PRO pro snadné a rychlé nastavení (pro výrobce a instalery)
- webový nástroj Serv-e-go pro vzdálenou správu, diagnostiku, dohled a podporu
- technologie USB-C umožňuje rychlé nabíjení pomocí Somfy nabíječky (15V), 80 % za 1,5 hod
- spolehlivost - baterie s dlouhou životností, kterou lze dobít pouze jednou ročně

VÝHODY PRO PROFESIONÁLY

- Jednoduchá instalace - ušetříte čas i peníze díky snadné instalaci bez kabelových rozvodů a externích zdrojů.
- Optimalizace - programovací tlačítko a LED dioda na rozhraní hlavy pohonu pro rychlý proces instalace.
- Magnetický USB C konektor
- Instalace a nastavení s podrobnými pokyny se provádí přímo z aplikace TaHoma PRO, která vám šetří čas a zvýší vaši produktivitu.
- Servisní služby a vzdálená diagnostika pomocí služby Serv-e-go.

SOUVISEJÍCÍ PRODUKTY

- Řídící jednotka TaHoma umožňuje ovládat zařízení Somfy a dalších výrobců prostřednictvím aplikace v mobilním telefonu nebo tabletu
- Ysia 1 & 5 - je jedno až pět kanálový dálkový Zigbee ovladač
- Magnetický konektor pro připojení nabíječky
- Solární panel WF - k nabíjení a pro udržitelné bydlení



Technické údaje

Objednací číslo	Jmenovitý krouticí moment (Nm)	Jmenovitá otáčky (ot/min)	Nastavení otáček (ot/min)	Jmenovitá napětí baterie (V)	Kapacita baterie (mAh)	Doba nabíjení (h)	Teplota pro nabíjení baterie (°C)	Stupeň krytí (IP)	Stupeň ochrany	Hlučnost (dBA)	Hmotnost (kg)	Rozměr L1 (mm)	Šířka hlavy (H) (mm)	Rozměr hlavy Ø (D) (mm)
1246036	0,55	38	20-38	12	800	<3h	0 až 40	IP20	tř. III	56	0,35	478	8	40

Popis výrobku	Reference	CZK bez DPH	Balení	Záruka (měsíce)	Určení
Roll Up2 24 WF ZB Li-Ion	1246036	4 398,00	1	60	PRO
Roll Up2 24 WF ZB Li-Ion PAC	1246037	4 341,00	10	60	PRO


Příslušenství v následující sekci katalogu


Návod ke stažení ZDE






Zigbee příslušenství

NABÍJEČKA A NABÍJECÍ PŘÍSLUŠENSTVÍ		Reference	CZK bez DPH	Balení	Určení
	LI-ION 2 POWER UNIT ASIA/EU	9028921	592,25	1	PRO
	LI-ION 2 MAGNETIC CABLE	9028563	386,25	1	PRO
	LI-ION 2 MAGNETIC ADAPTER	9028564	128,75	1	PRO
	LI-ION 2 EXTENSION CABLE 20CM	9028565	231,75	1	PRO
	CHARGING STATION 16 CABLES SET	9028980	1931,25	1	PRO
	LI-ION 2 EXTERNAL BATT. PACK	9028930	1236,00	1	PRO

HARDWAROVÉ PŘÍSLUŠENSTVÍ		Reference	CZK bez DPH	Balení	Určení
	WIREFREE 2 HEAD COVER WH	9028931	25,25	1	PRO
	WIREFREE 2 HEAD COVER BK	9028932	46,25	1	PRO
	WIREFREE 2 HEAD COVER GY	9028933	46,25	1	PRO

Standardní kryt hlavy pohonu je bílý a je součástí pohonu

Držáky pohonů		Reference	CZK bez DPH	Balení	Určení
	MOTOR PLATE 10X1.8MM	9025996	202,50	10	PRO
	MOTOR PLATE ROLLEASE 580	9025997	22,50	10	PRO
	MOTOR PLATE ACMEDA 12	9025999	25,25	10	PRO
	MOTOR PLATE ROLLEASE 16X3.2MM	9026000	27,75	10	PRO
	MOTOR PLATE MECO PIN 10	9026001	25,25	10	PRO
	MOTOR PLATE ROLLEASE SKYLINE	9026003	39,50	10	PRO
	MOTOR PLATE VERTILUX	9026004	22,50	10	PRO
	MOTOR PLATE SCREEN INNOVATION	9026005	43,25	10	PRO
	MOTOR PLATE BENTHIN FUTURA L R	9026009	28,75	10	PRO
	SCREWS FOR Ř40RS485 COVER&MOT	9026093	30,50	20	PRO

Držák pohonu není součástí reference pohonu a je třeba je zakoupit samostatně.

Držák pohonu jsou povinným příslušenstvím pro trubkové pohony.

Velikost (Tvar) držáku pohonu musí být zkontrolován výrobcem OEM, aby se vešel do jejího příslušenství.



Sonesse® 40 WF RTS Li-Ion



VLASTNOSTI A OBLAST POUŽITÍ

Výkonný a tichý motor WireFree určený pro širokou škálu aplikací interiérových okenních stínících prvků s možností přesného naklápění lamel.

Vestavěná Li-Ion baterie s potřebou nabití jednou ročně (při jednom cyklu za den)*.

Kompatibilní se systémem Tahoma pro pohodlné ovládání a s Li-Ion solárním panelem WF bez potřeby dobíjení ze sítě pro trvale udržitelný život.

Kompaktní 40mm konstrukce se snadno přizpůsobí a umožní instalaci do menšího prostoru.

ŽALUZIE

ROLETY

MARKYTY & SCREENY

INTERIÉR

VRATA A BRÁNY

OVLADAČE

PŘÍSLUŠENSTVÍ

OBJEKTOVÉ ŘÍZENÍ

Tichá motorizace WireFree pro 40mm interiérové látkové rolety, napájená vestavěnou dobíjecí lithium-iontovou baterií a připravená pro inteligentní domácnost Somfy.

VÝHODY PRO KONCOVÉ UŽIVATELE

- **Každodenní pohodlí** - užijte si chvíle v klidu díky inovativní tiché technologii řady WireFree pohonů a užijte si pohodlí domova s jednoduchým ovládáním a regulací intenzity přirozeného světla pomocí dálkového ovladače.
- **Estetická integrace** - Díky čisté a snadné instalaci bez kabelů a dalších externích zařízení můžete zachovat vzhled v designu stěny bez dalších výdajů na elektrické rozvody.
- **Bezpečné používání a snadná údržba** - Technologie WireFree vám zajistí klid - bez visících kabelů a eliminuje nebezpečí pro vaše děti a domácí mazlíčky. LED indikátor na hlavě motoru vám ukáže, kdy je třeba dobít baterii
- **Kompatibilita se systémem TaHoma** - automatizujte každodenní úkoly a nastavte scénáře, abyste mohli využívat výhod snadného ovládání svého chytrého bydlení

HLAVNÍ FUNKCE A PŘEDNOSTI PRODUKTU

- **Tichý rozjezd / tichý dojezd**
- **Regulované a nastavitelné otáčky** - pro přesnost a vyrovnaní
- **Diskrétní a plynulý provoz** - prvotřídní akustický komfort - navrženo pro řadu Silence(R)
- **Snadná údržba** - bateriový provoz, dobíjení je nutné jednou ročně, díky možnosti solárního dobíjení úspora energie a udržitelný přístup. LED indikátor slabé baterie na hlavě motoru.



VÝHODY PRO PROFESIONÁLY

- **Jednoduchá instalace** - ušetříte čas i peníze díky snadné instalaci bez kabelových rozvodů a externích zdrojů.
- **Optimalizovaná údržba** - programovací tlačítko a LED dioda na rozhraní hlavy motoru pro rychlý proces instalace. Koncové polohy, které lze snadno nastavit prostřednictvím ovladače.
- **Všestrannost** - Automatizace a připojení rozsáhlé řady vnitřních okenních stínících prvků, díky čemuž odpadá potřeba dodatečných nákladů na elektrickou kabeláž.
- **Spolehlivost** - baterie s dlouhou životností, kterou lze dobít pouze jednou ročně, s možností solárního nabíjení.

SOUVISEJÍCÍ PRODUKTY

- **TaHoma** - řídicí jednotka TaHoma umožňuje ovládat zařízení Somfy prostřednictvím mobilního telefonu aplikace (tablet/chytrý telefon)
- **Sítuo RTS** - dálkové ovládání s jedním nebo pěti kanály a nástěnným držákem
- **Smoove RTS** - bezdrátový nástěnný ovladač RTS
- **Solární panel WF Li-Ion** - pro udržitelné bydlení je k dispozici solární nabíjení



Technická data



imenovitý krouticí moment	imenovité otáčky	Provozní teplota normální / extrémní použití	skladovací teplota	stupeň krytí (pouze pro použití v interiéru)	stupeň ochrany	doba nabíjení	napijetí baterie	kapacita baterie	teplota pro nabíjení	délka pohonu (L)	tloušťka hlavy (T)	typ koncového spínače	rozměr hlavy Ø (D)	úroveň hluku
Nm	rpm	°C	°C	IP	III	h	V	mAh	°C	mm	mm		mm	dBA
3	10-28	0 +60	-20 +60	IP 30	III	8	12	5000	0 +40	650	10,85	elektronický	41,5	< 45

Popis výrobku

Popis výrobku	Reference	CZK bez DPH	Balení	Záruka (měsíce)	Určení
Sonesse 40 WF RTS 3/28 Li BAR5	1240485	9 856,75	5	60	PRO
Sonesse 40 WF RTS Li-Ion UNIT	1240486	9 934,75	1	60	PRO

* Nabíjení jednou ročně v referenční roletě : šířka 1,4 m, výška 1,4 m, trubka Rolleuse 2", spodní lišta 300 g/m, tkanina 375 g/m², 1 cyklus/den, 20% tření, nízký RF provoz.

** Přírůstek 2 otáčky za minutu

Pouze pro použití v interiéru

Maximální vzdálenost mezi motorem a nabíječkou: 5 m

Minimální průměr trubky (int.): 37 mm (průměr trubky)

Maximální průměr trubky (ext.): 63 mm / 2,5". Pro větší hodnoty kontaktujte společnost Somfy

Společnost Somfy doporučuje odpojit nabíječku po dobíjení.

Příslušenství v následující sekci katalogu

Návod ke stažení RTS ZDE



somfy®

A BRAND OF SOMFY GROUP



Sonessé 30 ULTRA WF RTS Li-Ion



VLASTNOSTI A OBLAST POUŽITÍ

- **pohon** pro interiérové textilní clony a žaluzie
- **hlučnost** ≤ 38 dB(A)
- kompatibilní s **TaHoma**

ŽALUZIE

ROLETY

MARKÝZY & SCREENY

INTERIÉR

VRATA A BRÁNY

OVLADAČE

PŘÍSLUŠENSTVÍ

OBJEKTOVÉ ŘÍZENÍ

Ultra tichý pohon pro interiérové textilní clony a žaluzie v RTS verzi s Li-ion baterií

VÝHODY PRO KONCOVÉ UŽIVATELE

- > **Velmi tichý 38 dB(A)**
- > **Velmi výkonný**
- > **Velmi flexibilní**
- Nastavitelné otáčky v rozsahu 10-28 ot/m
- kompatibilní s **TaHoma**



HLAVNÍ FUNKCE A PŘEDNOSTI PRODUKTU

- Mimořádně tichý pohon pro interiérové clony
- Nastavitelné otáčky 10-28 ot/m
- Pomalý rozjezd a dojezd
- Vestavěná Li-ion baterie s velmi dlouhou životností
- Integrovaná LED signalizace stavu baterie
- Rychlé nabíjení (cca 6 hodin) jednou ročně

VÝHODY PRO PROFESIONÁLY

- Snadná montáž**
- velmi tenká a flexibilní anténa
- integrovaná baterie s dlouhou životností
- nastavení shodné s roletovými motory

SOUVISEJÍCÍ PRODUKTY

- **TaHoma** - řídicí jednotka TaHoma umožňuje ovládat zařízení Somfy a dalších výrobců v domě přes internet (tablet/smartphone)
- **Situo 1 RTS Pure** - jednokanálový dálkový ovladač
- **Situo 5 RTS Pure** - pětikanálový dálkový ovladač



Technické údaje

Objednávací číslo	Jmenovitý krouticí moment (Nm)	Jmenovitá otáčka (ot/min)	Odběr nahoru (mA)	Odběr dolů (mA)	Kapacita baterie (mAh)	Jmenovitá napětí (V)	stupeň krytí	Třída ochrany	počet ovladačů max	hmotnost (kg)	rozměr L1 (mm)	Pracovní teplota °C
1003311	2,0	10-28	<1500	<1500	2600	12	IP30	III	12	0,76	650	0 - 60

Popis výrobku

SONESSE ULTR 30WF RTS 2/20 1

Reference

1003311

CZK bez DPH

6 511,25

Balení

1

Záruka (měsíce)

60

Určení

PRO

Příslušenství v následující sekci katalogu

Návod ke stažení RTS ZDE





Sonesse 28 WF RTS Li-Ion



VLASTNOSTI A OBLAST POUŽITÍ

- **pohon** pro interiérové textilní clony a žaluzie
- **hlučnost** ≤ 49 dB(A)
- kompatibilní s **TaHoma**

ŽALUZIE

ROLETY

Velmi tichý pohon pro interiérové textilní clony a žaluzie v RTS verzi s Li-ion baterií

VÝHODY PRO KONCOVÉ UŽIVATELE

- > **Velmi tichý 49 dB(A)**
- > **Velmi výkonný**
- > **Velmi flexibilní**
- Nastavitelné otáčky v rozsahu 10-28 ot/m
- kompatibilní s **TaHoma**



HLAVNÍ FUNKCE A PŘEDNOSTI PRODUKTU

- Mimořádně tichý pohon pro interiérové clony
- Nastavitelné otáčky 10-28 ot/m
- Vestavěná Li-ion baterie s velmi dlouhou životností
- Integrovaná LED signalizace stavu baterie
- Rychlé nabíjení (cca 6 hodin) jedenkrát ročně

MARKYTY & SCREENY

INTERIÉR

VÝHODY PRO PROFESIONÁLY

- Snadná montáž**
- velmi tenká a flexibilní anténa
- integrovaná baterie s dlouhou životností
- nastavení shodné s roletovými motory

SOUVISEJÍCÍ PRODUKTY

- **TaHoma** - řídicí jednotka TaHoma umožňuje ovládat zařízení Somfy a dalších výrobců v domě přes internet (tablet/smartphone)
- **Situo 1 RTS Pure** - jednobáňový dálkový ovladač
- **Situo 5 RTS Pure** - pětibáňový dálkový ovladač



VRATA A BRÁNY

OVLADAČE

Technické údaje

Objednávací číslo	imenovitý krouticí moment (Nm)	imenovitá otáčky (ot/min)	Odběr nahoru (mA)	Odběr dolů (mA)	Kapacita baterie (mAh)	Jmenovitá napětí (V)	stupeň krytí	Třída ochrany	počet ovladačů max	hmotnost (kg)	rozměr L1 (mm)	Délka antény +1 (cm)	Pracovní teplota (°C)
1003296	1,1	10-28	<750	<150	2600	12V DC	IP20	III	12	0,55	540	17	0 - 60

Popis výrobku

Reference	CZK bez DPH	Balení	Záruka (měsíce)	Určení
1003296	4 775,00	1	60/24	PRO
1003297	4 655,25	25	60/24	PRO

Příslušenství v následující sekci katalogu

Návod ke stažení RTS ZDE





Roll Up 24 WF RTS Li-Ion



VLASTNOSTI A OBLAST POUŽITÍ

- **pohon** pro interiérové textilní clony
- **hlučnost** ≤ 60 dB(A)
- kompatibilní s **TaHoma**

ŽALUZIE

ROLETY

MARKÝZY & SCREENY

INTERIÉR

VRATA A BRÁNY

OVLADAČE

PŘÍSLUŠENSTVÍ

OBJEKTOVÉ ŘÍZENÍ

Velmi tichý pohon pro interiérové textilní clony v RTS verzi s Li-ion baterií

VÝHODY PRO KONCOVÉ UŽIVATELE

- > **Velmi tichý 60 dB(A)**
- > **Velmi výkonný**
- > **Velmi flexibilní**
- Nastavitelné otáčky v rozsahu 10-28 ot/m
- kompatibilní s **TaHoma**



HLAVNÍ FUNKCE A PŘEDNOSTI PRODUKTU

- Mimořádně tichý pohon pro interiérové clony
- Nastavitelné otáčky 10-28 ot/m
- Vestavěná Li-ion baterie s velmi dlouhou životností
- Integrovaná LED signalizace stavu baterie
- Rychlé nabíjení (cca 6 hodin) dvakrát ročně

VÝHODY PRO PROFESIONÁLY

- Snadná montáž**
- velmi tenká a flexibilní anténa
- integrovaná baterie s dlouhou životností
- nastavení shodné s roletovými motory

SOUVISEJÍCÍ PRODUKTY

- **TaHoma** - řídicí jednotka TaHoma umožňuje ovládat zařízení Somfy a dalších výrobců v domě přes internet (tablet/smartphone)
- **Situo 1 RTS Pure** - jednobáňový dálkový ovladač
- **Situo 5 RTS Pure** - pětibáňový dálkový ovladač



Technické údaje

Objednací číslo	Jmenovitý krouticí moment (Nm)	Jmenovitá otáčky (ot/min)	Kapacita baterie (mA)	Jmenovitá napětí (V)	stupeň krytí	Třída ochrany	počet ovladačů max	rozměr L1 (mm)	Délka antény ±1 (cm)	Pracovní teplota °C
1240279	0,55	10-28	800	12V DC	IP20	III	12	469	17	0 - 60

Popis výrobku

Roll Up 24 WF RTS 0.55/38 Li-Ion

Reference

1240279

CZK bez DPH

4 398,00

Balení

1

Záruka (měsíce)

60

Určení

PRO

Příslušenství v následující sekci katalogu

Návod ke stažení RTS ZDE



somfy

A BRAND OF SOMFY GROUP



Sonesse ULTRA 50



VLASTNOSTI A OBLAST POUŽITÍ

- **pohon** pro interiérové rolety, římské rolety, plissé a promítací plátna
- pro hřídele Ø 50 mm a větší
- **hlučnost ≤ 38 dB(A)**
- **kroučicí moment 6 Nm**
- **elektronické nastavení koncových poloh** dálkovým ovladačem (verze RTS)
- rozsah pracovní teploty: 0°C až +60°C
- kompatibilní s **TaHoma** (verze RTS)

ŽALUZIE

ROLETY

Nejtišší a nejsilnější pohon pro všechny interiérové aplikace na trhu!

VÝHODY PRO KONCOVÉ UŽIVATELE

- **nejtišší pohon, který jsme kdy vyrobili: 38 dB(A)**
- přesná mezipoloha «MY»

- > **ULTRA** tichý
- > **ULTRA** výkonný
- > **ULTRA** flexibilní



- kompatibilní s **TaHoma** (verze RTS)

HLAVNÍ FUNKCE A PŘEDNOSTI PRODUKTU

- nově patentovaná a vylepšená **pružinová brzda**
- **patentovaná převodovka** s šikmým ozubením
- **ocelová trubka** krytu pohonu **snížující přenos vibrací**



MARKÝZY & SCREENY

INTERIÉR

VÝHODY PRO PROFESIONÁLY

- 3 verze pohonu: **WT / RTS / SDN RS485**
- kroučicí moment do **6 Nm** pokryje až **95% interiérových aplikací**
- **jeden pohon až pro šest látkových rolet**
- síla mezinárodního úspěchu řady Sonesse: během 7 let prodáno více než 1.000.000 ks pohonů Sonesse!
- speciální **tiché příslušenství**



SOUVISEJÍCÍ PRODUKTY

- **TaHoma** - řídicí jednotka TaHoma umožňuje ovládat zařízení Somfy a dalších výrobců v domě přes internet (tablet/smartphone)



- **Smoove 1 RTS** - nástěnný 1-kanálový vysílač s dotykovými tlačítky (součástí je nástěnný držák, součástí NENÍ rámeček, objednávejte samostatně!)

VRATA A BRÁNY

Technické údaje

Objednací číslo	jmenovitý kroučicí moment (Nm)	jmenovitá otáčky /ot/min	jmenovité napětí (V)	kmtočet (Hz)	jmenovitý příkon (W)	jmenovitý proud (A)	max. doba nepřetržitého chodu (min)	stupeň krytí	stupeň ochrany	hmotnost (kg)	rozměr L1 (mm)	rozměr L2 + 3mm (mm)	rozměr L3 (mm)	barva kabelu	délka kabelu (m)
1003044	6	20	220	50	120	0,53	4	IP31	tř. I	3,00	783	769	798	bílá	3
1003046	6	20	220	50	120	0,53	4	IP31	tř. I	3,00	837	823	853	bílá	3
1003048	6	20	220	50	120	0,53	4	IP31	tř. I	3,00	857	843	873	bílá	3

OVLAĐAČE

PŘÍSLUŠENSTVÍ

Popis výrobku	Reference	CZK bez DPH	Balení	Záruka (měsíce)	Určení
Sonesse Ultra 50 6/20	1003044	9 425,25	2	60	PRO
Sonesse Ultra 50 RTS 6/20	1003046	10 877,25	2	60	PRO
Sonesse Ultra 50 RS485 6/20	1003048	12 852,25	2	60	PRO
S.ULTRA50 unaš.Spru.úch50 x1,5	9018455	168,75	1	60	PRO
S.ULTRA50 unaš.Spev.úch.50x1,5	9016630	168,75	50	60	PRO
S.ULTRA50 teleskop.zátka D10	9016628	711,75	1	60	PRO
S.ULTRA50 teleskop.zátka D12	9018228	711,75	1	60	PRO
S.ULTRA50 univ.zátka h.10 mm	9019716	832,25	1	60	PRO
S.ULTRA50 univ.zátka h.12mm	9019717	832,25	1	60	PRO

OBJEKTOVÉ ŘÍZENÍ

Návod ke stažení WT a RS485 ZDE

Návod ke stažení RTS ZDE



somfy

A BRAND OF SOMFY GROUP



Sonesse 40 io



VLASTNOSTI A OBLAST POUŽITÍ

- **pohon** pro interiérové rolety, římské rolety, plissé a promítací plátna
- pro hřídele Ø 40 mm a větší
- **hlučnost ≤ 44 dB(A)**
- rozsah pracovní teploty: 0°C až +60°C
- kompatibilní s **TaHoma** a **Connexoon**

Nejtišší a nejsilnější pohon pro všechny interiérové aplikace na trhu!

VÝHODY PRO KONCOVÉ UŽIVATELE

- **velmi tichý pohon 44 dB(A)**
- přesná mezipoloha «MY»

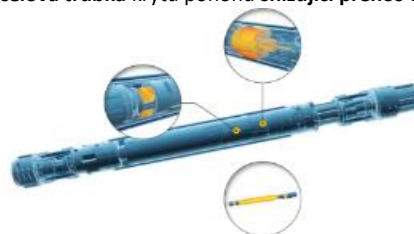
- > **Velmi tichý**
- > **Velmi výkonný**
- > **Velmi flexibilní**

- kompatibilní s **TaHoma** a **Connexoon**



HLAVNÍ FUNKCE A PŘEDNOSTI PRODUKTU

- nově patentovaná a vylepšená **pružinová brzda**
- **patentovaná převodovka** s šikmým ozubením
- **ocelová trubka** krytu pohonu **snížující přenos vibrací**



VÝHODY PRO PROFESIONÁLY

- **kroutcí moment do 6 Nm pokryje až 95% interiérových aplikací**

- speciální **tiché příslušenství**



SOUVISEJÍCÍ PRODUKTY

- **TaHoma** - řídicí jednotka TaHoma umožňuje ovládat zařízení Somfy a dalších výrobců v domě přes internet (tablet/smartphone)



- **Smoove 1 io** - nástěnný 1-kanálový vysílač s dotykovými tlačítky (součástí je nástěnný držák, součástí **NENÍ** rámeček, objednávejte samostatně!)

Technické údaje		Objednávací číslo	jmenovitý kroutcí moment (Nm)	jmenovitá otáčky (ot/min)	jmenovité napětí (V)	kmitočet (Hz)	jmenovitý příkon (W)	jmenovitý proud (A)	max. doba nepřetržitého chodu (min)	stupeň krytí	stupeň ochrany	hmotnost (kg)	rozměr L1 (mm)	rozměr L2 + 3mm (mm)	rozměr L3 (mm)	barva kabelu	délka kabelu (m)
		1003222	1,3	55	220	50	105	0,4	4	IP31	tř. II	1,14	535	511	548	bílá	3
		1003224	3	30	220	50	95	0,44	4	IP31	tř. II	1,23	504	480	517	bílá	3
		1003226	6	20	220	50	120	0,55	4	IP31	tř. II	1,25	535	511	548	bílá	3
Popis výrobku		Reference	CZK bez DPH		Balení	Záruka (měsíce)		Určení									
Sonesse 40 io 1,3/50		1003222	7 599,00		1	60		PRO									
Sonesse 40 io 3/30		1003224	7 188,75		5	60		PRO									
Sonesse 40 io 6/20		1003226	7 304,75		5	60		PRO									

Příslušenství v následujících stranách katalogu

Návod ke stažení ZDE



somfy

A BRAND OF SOMFY GROUP



Sonesse 40 WT a RTS



VLASTNOSTI A OBLAST POUŽITÍ

- **pohon** pro interiérové textilní clony
- pro hřídele Ø 40 x 1,0 mm (Sonesse 40)
- pro hřídele Ø 50 x 1,5 mm (Sonesse 50)
- **hlučnost ≤ 44 dB(A)**
- kompatibilní s **TaHoma a Connexoon**

Velmi tichý pohon pro interiérové textilní clony v drátové nebo RTS verzi

VÝHODY PRO KONCOVÉ UŽIVATELE

- **velmi tichý pohon 44 dB(A)**

- > **Velmi tichý**
- > **Velmi výkonný**
- > **Velmi flexibilní**

- kompatibilní s **TaHoma a Connexoon** (RTS verze)



HLAVNÍ FUNKCE A PŘEDNOSTI PRODUKTU

Mimořádně tichý pohon pro rozměrné interiérové clony

- Designed for silence: velmi tichý chod
- Kruhová hlava pohonu pro redukci rozměrů

VÝHODY PRO PROFESIONÁLY

Snadná instalace

- jednoduchá instalace a nastavení koncových poloh nastavovacím šroubem

- u RTS pohonů nastavení přes ovladač

SOUVISEJÍCÍ PRODUKTY

- **TaHoma** - řídicí jednotka TaHoma umožňuje ovládat zařízení Somfy a dalších výrobců v domě přes internet (tablet/smartphone)



- Smooove 1 RTS - nástěnný 1-kanálový vysílač s dotykovými tlačítky (součástí je nástěnný držák, součástí NENÍ rámeček, objednávejte samostatně!)

Technické údaje



Popis výrobku	Reference	CZK bez DPH	Balení	Záruka (měsíce)	Určení
SONESSE 40 PA WT 1,3/55	1002942	4 945,75	4	60	PRO
SONESSE 40 PA WT 3/30	1001548	4 643,00	5	60	PRO
SONESSE 40 PA WT 6/20	1001549	4 792,50	5	60	PRO
SONESSE 40 PA WT 9/12	1001552	4 893,00	5	60	PRO
SONESSE 40 RTS 3/30	1001574	6 804,75	5	60	PRO
SONESSE 40 RTS 6/20	1001578	6 932,50	5	60	PRO
SONESSE 40 RTS 9/12	1001582	7 058,25	5	60	PRO

Návod ke stažení WT ZDE

Návod ke stažení RTS ZDE



Příslušenství v následujících stranách katalogu

somfy
A BRAND OF SOMFY GROUP



Sonesse 30

Popis zboží		Balení	Reference	CZK bez DPH	Záruka (měsíce)	Určení	
	Sonesse 30 RTS 2/25 verze 2017 <ul style="list-style-type: none">- trubkový pohon s vestavěným přijímačem dálkového ovládání RTS- 24 V, 2 Nm, 28 otáček/min.- extrémně tichý chod	10	1241480	5 040,25	60	PRO	ŽALUZIE
	SONESSE 30 DCT 2/25 verze 2021 <ul style="list-style-type: none">- trubkový pohon- 24 V, 2 Nm, 6-28 otáček/min.- extrémně tichý chod	10	1241146	5 175,50	60	PRO	ROLETY
							MARKÝZY & SCREENY
							INTERIÉR
							VRATA A BRÁNY
							OVLAĐAČE
							PŘÍSLUŠENSTVÍ
							OBJEKTOVÉ ŘÍZENÍ

Ovladač pro nastavení je v části PŘÍSLUŠENSTVÍ -> Mechanické příslušenství - kabely


Příslušenství v následujících stranách katalogu

[Návod ke stažení RTS ZDE](#)





Roll Up 28

Popis zboží		Balení	Reference	CZK bez DPH	Záruka (měsíce)	Určení	
	ROLL UP 28 WF RTS II <ul style="list-style-type: none">- pohon pro interiérové rolety- pro hřídele Ø 28 mm a větší- bez unašeče a unašeče- napájení 12V=- krouticí moment 1,1 Nm- elektronické nastavení koncových poloh- rychlost otáčení: 10-28 ot/min regulované/variabilní- nastavitelné ovladačem- stupeň krytí IP 20	10	1241162	3 806,00	60	PRO	ŽALUZIE
	ROLL UP 28 WT W/ PIN <ul style="list-style-type: none">- pohon pro interiérové rolety - náhrada LT 28 Astra- pro hřídele Ø 28 mm a větší- bez unašeče, se základním adaptérem pro kulatou hřídel 28 x 0,7 mm- napájení 24V=- krouticí moment 0,8 Nm- elektronické nastavení koncových poloh- rychlost otáčení: 30 ot/min nahoru, 53 ot/min dolů- stupeň krytí IP 20	10	1002832	3 806,00	60/24	PRO	ROLETY
							MARKÝZY & SCREENY
							INTERIÉR
							VRATA A BRÁNY
							OVLADAČE
							PŘÍSLUŠENSTVÍ
							OBJEKTOVÉ ŘÍZENÍ

Příslušenství v následujících stranách katalogu

Návod ke stažení ZDE





Mezinárodní
společnost s
lokální
přítomností ve
více než **60**
zemích světa

7 výrobních
závodů napříč
kontinenty

Více než **400**
výzkumných
pracovníků ve
vlastních
vývojových
centrech

50 let
společnosti v
rodinném
vlastnictví

Katalog 2025 - Interiér - Středové pohony

Objednávky

Telefon: 273 139 138
E-mail: somfy@somfy.cz

Technické poradenství a reklamace

Telefon: 273 139 137
E-mail: servis.cz@somfy.cz

Platnost od 1. ledna 2025. Dodací podmínky jsou EXW sklad EEDP. Pro dodávky platí Všeobecné obchodní podmínky Somfy v aktuálním znění (www.somfy.cz). Prodávající si vyhrazuje právo změny cen v průběhu roku v případě změny kurzu CZK/EUR od doby vydání ceníku o více než 3%.

!! Termín dodání bude upřesněn v potvrzení případné objednávky !!

Somfy, spol. s r.o., Baawer Office House, Bavorská 2780/2, 155 00, Praha 5



Tilt & Lift 25 WF Zigbee

zigbee 3.0



VLASTNOSTI A OBLAST POUŽITÍ

Pohon s dvojitým výstupem na hřídel pro středovou montáž o výkonu 0,8 Nm,
navíjení lanka (CTS) a s horním profilem minimálně 25mm

Nastavitelná rychlost – naklápění a zvedání

Napájení skrz externí baterii nebo připojením zdroje

Možnost připojení solárního panelu pro nabíjení

Pohon pro středovou montáž a naklápění žaluzií s vestavěným Zigbee protokolem

VÝHODY PRO KONCOVÉ UŽIVATELE

- Řešení orientované na aplikace pro zajištění hladkého a intuitivního chodu interiérových žaluzií
- Snadné instalaci bez nutnosti řešit přívodní kabely
- Kompatibilita se systémem TaHoma - automatizujte každodenní úkoly a nastavte scénáře, abyste mohli využívat výhod snadného ovládání svého chytrého bydlení. Také získáte zpětnou vazbu v reálném čase, bez ohledu na to, zda jste doma, nebo ne.

VÝHODY PRO PROFESIONÁLY

- Jednoduchá instalace - ušetříte čas i peníze díky snadné instalaci
- Speciálně navržený pro snadné a tiché ovládání žaluzií
- Instalace a nastavení s podrobnými pokyny se provádí přímo z aplikace TaHoma PRO, která vám šetří čas a zvýší vaši produktivitu.
- Servisní služby a vzdálená správa pomocí služby Serv-e-go.

HLAVNÍ FUNKCE A PŘEDNOSTI PRODUKTU

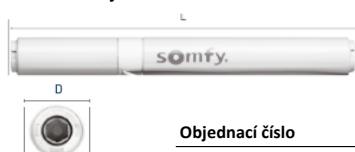
- tichý rozjezd / tichý dojezd
- regulované a nastavitelné otáčky - pro přesnost a vyrovnání
- obousměrný protokol (zpětná vazba), odpovídá na všechny potřeby zákazníků v oblasti připojení
- podrobné informace o stavu zařízení prostřednictvím aplikace TaHoma
- servisní nástroj TaHoma PRO pro snadné a rychlé nastavení (pro výrobce a instalery)
- webový nástroj Serv-e-go pro vzdálenou správu, diagnostiku, dohled a podporu, vám zajistí nejlepší poprodejní servis

SOUVISEJÍCÍ PRODUKTY

- Řídicí jednotka TaHoma umožňuje ovládat zařízení Somfy a dalších výrobců prostřednictvím aplikace v mobilním telefonu nebo tabletu
- Ysia 1 & 5 - je jedno až pět kanálový dálkový Zigbee ovladač
- Solární panel WF- k nabíjení a pro udržitelné bydlení
- Externí baterie (9028930)



Technické údaje



Objednací číslo	Jmenovitý krouticí moment (Nm)	Jmenovitá otáčky (ot/min)	nastavení otáček (ot/min)	nastavení otáček pro naklápění (ot/min)	Jmenovitá napětí (V)	Jmenovitá napětí baterie (V)	max. doba nepřetržitého chodu (min)	stupeň ochrany	stupeň krytí (IP)	hlučnost (dBA)	hmotnost (kg)	rozměr L1 (mm)	rozměr (D) (mm)
1245944	0,8	30	18-30	10-20	12	12	4	tř. III	IP20	46	0,2	197	24

Popis výrobku

Tilt & Lift 25 WF ZB	1245601	4 169,50	1	60	PRO
Tilt & Lift 25 WF ZB PAC	1245602	4 195,25	25	60	PRO

Příslušenství v následující sekci katalogu



Návod ke stažení ZDE



Tilt Only 50 WF Zigbee

zigbee 3.0



VLASTNOSTI A OBLAST POUŽITÍ

- Nastavitelná rychlost
- Možnost solárního nabíjení
- Pomalý rozjezd a zastavení
- Protokolu Zigbee

ŽALUZIE

ROLETY

Inteligentní pohon s průchozí hřídelí, navržený pro naklápění horizontálních žaluzií

VÝHODY PRO KONCOVÉ UŽIVATELE

- Každodenní pohodlí - s pohonem pro naklápění horizontálních žaluzií a WF technologií.
- Estetická integrace - díky čisté a snadné instalaci bez kabelů a dalších externích zařízení můžete zachovat vzhled v designu stěny
- Bezpečné používání a snadná údržba - technologie WF vám zajistí klid - bez visících kabelů
- Kompatibilita se systémem TaHoma - automatizujte každodenní úkoly a nastavte scénáře, abyste mohli využívat výhod snadného ovládání svého chytrého bydlení.

HLAVNÍ FUNKCE A PŘEDNOSTI PRODUKTU

- obousměrný protokol (zpětná vazba), odpovídá na všechny potřeby zákazníků v oblasti připojení
- podrobné informace o stavu zařízení prostřednictvím aplikace TaHoma
- servisní nástroj TaHoma PRO pro snadné a rychlé nastavení (pro výrobce a instalery)
- webový nástroj Serv-e-go pro vzdálenou správu, diagnostiku, dohled a podporu

MARKÝZY & SCREENY

INTERIÉR

VÝHODY PRO PROFESIONÁLY

- Jednoduchá instalace - ušetříte čas i peníze díky snadné instalaci
- Speciálně navržený pro snadné a tiché ovládání žaluzií
- Instalace a nastavení s podrobnými pokyny se provádí přímo z aplikace TaHoma PRO, která vám šetří čas a zvýší vaši produktivitu
- Servisní služby a vzdálená správa pomocí služby Serv-e-go

SOUVISEJÍCÍ PRODUKTY

- Řídící jednotka TaHoma umožňuje ovládat zařízení Somfy a dalších výrobců prostřednictvím aplikace v mobilním telefonu nebo tabletu
- Ysia 1 & 5 - je jedno až pět kanálový dálkový Zigbee ovladač
- Solární panel WF- k nabíjení a pro udržitelné bydlení
- Eterní baterie (9028930)

VRATA A BRÁNY

OVLAĐAČE

Technické údaje



Jmenovitý krouticí moment (Nm)	Jmenovitá otáčky (ot/min)	nastavení otáček (ot/min)	provozní teplota (°C)	Jmenovité napětí (V)	Jmenovité napětí baterie (V)	stupeň ochrany	stupeň krytí (IP)	hlučnost (dBA)	hmotnost (kg)	rozměr L1 (mm)	rozměr (W) (mm)	rozměr (H) (mm)
1	10	5-15	0-60	12	12	tř. III	IP20	49	0,2	103	49	31

PŘÍSLUŠENSTVÍ

OBJEKTOVÉ ŘÍZENÍ


Popis výrobku	Reference	CZK bez DPH	Balení	Záruka (měsíce)	Určení
Tilt Only 50 WF ZB	1245599	4 169,25	1	60	PRO
Tilt Only 50 WF ZB PAC	1245600	3 998,25	10	60	PRO

Návod ke stažení ZDE





Tilt & Lift 25 RTS Central - bateriový pohon

Popis zboží	Balení	Reference	CZK bez DPH	Záruka (měsíce)	Určení
 <p>Tilt & Lift 25 RTS Central</p> <ul style="list-style-type: none"> - bateriový pohon pro interiérové žaluzie, římské rolety a plissé - hlučnost <50 dBA - středový pohon pro horní nosič 25 x 25 mm - pro použití se systémem navijeců CTS 25 - napájení 12V= (přívodní kabel 30 cm s konektorem JST) - elektronické nastavení koncových poloh - nepotřebuje mechanické dorazy - vestavěný přijímač dálkového ovládání RTS - krouticí moment 0,8 Nm - rychlost otáčení: 18-30 ot/min nastavitelné pomocí ovladače - stupeň krytí IP 20 	25	1003293	4 169,25	60	PRO

L1 = 217 mm (s adapterama), L2 = 197 mm

Příslušenství v následujících stranách katalogu



Návod ke stažení ZDE



ŽALUZIE

ROLETY

MARKÝZY & SCREENY

INTERIÉR

VRATA A BRÁNY

OVLADAČE

PŘÍSLUŠENSTVÍ

OBJEKTOVÉ ŘÍZENÍ

somfy

A BRAND OF SOMFY GROUP



TLW25 WT



VLASTNOSTI A OBLAST POUŽITÍ

Motor s dvojitým výstupem na hřídel pro středovou montáž a speciálně pro naklápění žaluzií.
Automatické nastavení koncových poloh, přednastavený motor pro rychlejší nastavení a zjednodušení integrace.
Nastavovací kabel pro rychlejší, snadnější a pokročilé nastavení a pro specifickou údržbu v místě instalace.

Interiérový žaluziový motor je navržen pro naprostý komfort používání.

VÝHODY PRO KONCOVÉ UŽIVATELE

- **Estetický design** - dokonalé zarovnání díky regulované rychlosti
- **Široký rozsah použití** - navržen pro použití jak s malými ($\leq 3 \text{ m}^2$) tak i velkými žaluziemi ($\leq 7 \text{ m}^2$)
- **Snížení hlučnosti** - otáčky motoru lze přizpůsobit pro optimalizaci hlučnosti
- **Možnost naklápění a zvedání** - Naklápěním žaluzií budete snadno regulovat potřebné množství světla v místnosti.
- **Kompatibilita se systémem TaHoma a s RTS DC RECEIVER** - snadné vytváření scénářů pro automatizaci a ovládání žaluzií prostřednictvím aplikace TaHoma a pohonu s RTS DC RECEIVER.

HLAVNÍ FUNKCE A PŘEDNOSTI PRODUKTU

- **Soft start / soft stop** - funkce pro pomalý rozjezd a zastavení výrobku.
- **Shoda s normami** - motor byl vyroben a testován na shodu s akustickou normou CSTB
- **Snadná integrace a údržba** - přednastavený pohon s automaticky nastavením koncových poloh pro snadnější a rychlejší upevnění. Základní nastavení, které se provádí pomocí seřizovacího nástroje, zjednodušená údržba dostupná na místě pomocí PC nástroje.
- **Spolehlivost** - díky hlubokému a rozsáhlému procesu kvalifikace ve všech podmínkách prostředí.



VÝHODY PRO PROFESIONÁLY

- **Připraveno ke spuštění** - přednastavený motor a automatické nastavení koncových limitů, snadnější a rychlejší instalace
- **Snadné zapojení** - řešení konektoru přímo na motoru, k dispozici je jednoduchý nástroj pro nastavení
- **Rychlé a snadné přenastavení** - základní nastavení je možné provést pomocí nastavovacího kabelu.
- **Zjednodušená údržba na místě** - pomocí PC nástroje lze bez námahy nastavit pokročilé funkce nebo získat zpětnou diagnostickou vazbu. Po stažení softwaru jej můžete používat offline

SOUVISEJÍCÍ PRODUKTY

- **TaHoma** - řídicí jednotka TaHoma umožňuje ovládat zařízení Somfy prostřednictvím mobilního telefonu aplikace (tablet/chytrý telefon) a pomocí přijímače
- **RTS DC RECEIVER** - přijímač RTS 24VDC pro individuální ovládání.
- **Nastavovací kabel pro TLW 25W** - pro snadnou změnu základních nastavení



Technická data

Reference	Ø mm	Jmenovitý krouticí moment Nm	Jmenovitá otáčky rpm	Provozní teplota normální / extrémní použití °C	stupeň krytí (pouze pro použití v interiéru)	stupeň ochrany	třída izolace	Jmenovité napětí V	Jmenovitý příkon W	hlučnost (dB(A) re 1pW)*	náhoru jmenovitý* mA	dolů jmenovitý* mA	Váha g	rozměr L mm	rozměr x mm	Nastavení koncových poloh
1241390	24	0,6	32	-10 +85	IP20	III	III	24	< 8,7	<52	<356	<49	179	179,5	58,9	Mechanické (hříbek) a elektronické koncové polohy
1241392		0,8	32	-10 +85	IP20	III	III	24	< 10,8	<50	<450	<27	265	207	69,5	
1241393		1,2	32	-10 +85	IP20	III	III	24	< 13,6	<52	<568	<35	296	262	131	

Popis výrobku

Popis výrobku	Reference	CZK bez DPH	Balení	Záruka (měsíce)	Určení
TLW25 WT 0,6/32 LL PACK	1241390	3 986,75	25	60	PRO
TLW25 WT 0,8/32 LL PACK	1241392	4 423,75	25	60	PRO
TLW25 WT 1,2/32 LL UNIT (naked)	1241393	6 117,00	25	60	PRO

* při jmenovitém kroutícím momentu a pokojové teplotě 25 °C

Použití TLW25WT je zakázáno pro instalaci mezi skla.

Paralelní zapojení různých typů motorů (LV, LW, TLW) je zakázáno. V závislosti na napětí 24 V DC lze paralelně zapojit pouze jeden typ motoru.

Společnost Somfy vyžaduje použití motorů LW25 pouze s regulovaným napájením 24 V DC.

Společnost Somfy doporučuje umístit motor doprostřed závěsu (maximální rozdělení CTS25 nebo příslušenství pro zvedání a naklápění: 2/3 - 1/3).

Zpoždění rozběhu (doba mezi zapnutím a rozběhem motoru) : 50 ms

Příslušenství v následujících stranách katalogu

Návod ke stažení ZDE





Pohony 24V

Popis zboží		Balení	Reference	CZK bez DPH	Záruka (měsíce)	Určení	
	LV 25 B64- boční pohon - boční pohon - 24 V - 0,6 Nm, 35 otáček/min - bez vymezovacích podložek a adaptéru	40	1000029	2 721,50	60	PRO	ŽALUZIE
	LV 25 B44- boční pohon- 24 V- - boční pohon - 24 V - 0,4 Nm, 40 otáček/min - bez vymezovacích podložek a adaptéru	40	1000030	2 610,50	60	PRO	ROLETY
	LW 25 B83- středový pohon- - středový pohon - 24 V - 0,8 Nm, 30 otáček/min - bez vymezovacích podložek a adaptéru	40	1000031	3 081,25	60	PRO	MARKÝZY & SCREENY
	LW 25 B44 - středový pohon - - středový pohon - 24 V - 0,4 Nm, 40 otáček/min - bez vymezovacích podložek a adaptéru	40	1000032	2 901,75	60	PRO	INTERIÉR
	AMS 25 - spodní doraz - spodní doraz pro pohony LV / LW 25 - kapacita 60 otáček - seřiditelný - bez vymezovacích podložek a adaptéru	1	9163030	320,75	60	PRO	VRATA A BRÁNY
Příslušenství v následujících stranách katalogu							OVLADAČE
<u>Návod ke stažení ZDE</u>							PŘÍSLUŠENSTVÍ
							OBJEKTOVÉ ŘÍZENÍ



Mezinárodní
společnost s
lokální
přítomností ve
více než **60**
zemích světa

7 výrobních
závodů napříč
kontinenty

Více než **400**
výzkumných
pracovníků ve
vlastních
vývojových
centrech

50 let
společnosti v
rodinném
vlastnictví

Katalog 2025 - Interiér - Příslušenství středové a trubkové pohony

Objednávky

Telefon: 273 139 138
E-mail: somfy@somfy.cz

Technické poradenství a reklamace

Telefon: 273 139 137
E-mail: servis.cz@somfy.cz












Platnost od 1. ledna 2025. Dodací podmínky jsou EXW sklad EEDP. Pro dodávky platí Všeobecné obchodní podmínky Somfy v aktuálním znění (www.somfy.cz). Prodávající si vyhrazuje právo změny cen v průběhu roku v případě změny kurzu CZK/EUR od doby vydání ceníku o více než 3%.

!! Termín dodání bude upřesněn v potvrzení případné objednávky !!

Somfy, spol. s r.o., Baawer Office House, Bavorská 2780/2, 155 00, Praha 5



Baterie, nabíječky a zdroje pro bezdrátové (WireFree) pohony

Napájecí příslušenství pro pohony s integ.baterií		Balení	Reference	CZK bez DPH	Záruka (měsíce)	Určení	ŽALUZIE
	Wirefree LI-ION Solar panel - může být použit i pro pohony s externí baterií - včetně držáků, pásky a alkoholového čističe - IP30 (pouze použití v interiéru) - výkon 0,84W	1	9025293	1 244,25	60	PRO	
	LI-ION nabíječka pro WF	1	9021028	378,25	60	EU	
	20cm prodloužení kabelu pro LI	1	9021131	75,50	60	PRO	ROLETY
Napájecí příslušenství pro pohony s externí baterií		Balení	Reference	CZK bez DPH	Záruka (měsíce)	Určení	
	12V AC/DC Zdroj (110-240VAC)	1	1822445	964,50	60	PRO	
	Externí LI-ION baterie	1	9021217	1 425,00	60	PRO	MARKÝZY & SCREENY
	20cm prodloužení kabelu pro LI	1	9021131	75,50	60	PRO	
	Prodlužovací kabel 120cm	1	9016736	70,50	60	PRO	
Náhradní příslušenství pro pohony s externí baterií		Balení	Objednací číslo	CZK bez DPH	Záruka (měsíce)	Určení	INTERIÉR
	Držák solár.panelu Wirefree - náhradní díl - pro upevnění panelu na rám okna bez lepení	1	9015897	540,00	60	PRO	
Napájení 24V		Balení	Objednací číslo	CZK bez DPH	Záruka (měsíce)	Určení	VRATA A BRÁNY
	Power 1,5 DC - výstupní napětí 24 V= / 2,7 A, stabiliz. - bez síťového kabelu - stupeň krytí IP20; rozměry: 110 x 29 x 52 mm - nutné koupit artikl 9014006	1	1870149	1 543,25	60	PRO	
	Síťový kabel 2,5/EU/1,5 DC	1	9014006	275,50	60	PRO	
	Power 1 x 2,5 DC RTS - skupinová řídicí jednotka s přijímačem a integr. zdrojem - výstupní napětí 24 V= / 2,5 A - ovládání pouze celé skupiny připojených pohonů - funkce naklopení lamel pro žaluzie	1	1870157	7 223,75	60	PRO	OVLADAČE
	Power 4 x 2,5 DC RTS - skupinová řídicí jednotka s přijímačem a integr. zdrojem - výstupní napětí 4x 24V= / 2,5A (vždy pouze 1 výstup) - samostatné ovládání až 4 skupin připojených pohonů - funkce naklopení lamel pro žaluzie - stupeň krytí IP20; rozměry: 155 x 155 x 54 mm	1	1870162	14 606,75	60	PRO	
	Power 2,7 DC - skupinový zdroj - výstupní napětí 24 V= / 2,7 A, stabiliz. - stupeň krytí IP20; rozměry: 155 x 155 x 54 mm	1	1870156	6 073,75	60	PRO	
	Animeo IB+ Power 4,5 DC - skupinový zdroj - výstupní napětí 24 V= / 2,5 A trvale, 4,5 A v cyklu 3 min zapnuto - 3 min vypnuto - montáž na omítku nebo DIN lištu - stupeň krytí IP40; rozměry: 130 x 180 x 61 mm	1	1860093	6 012,25	60	PRO	PŘÍSLUŠENSTVÍ
	POWER 1,1 24V DC UP - výstupní napětí 24 V= / 1,1 A trvale - montáž do krabice; IP 20	1	1870195	1 671,50	60	PRO	






















Rádiové přijímače & řízení

Popis zboží		Balení	Reference	CZK bez DPH	Záruka (měsíce)	Určení	
	Integrated DC RTS Receiver - přijímač pro žaluzie pro montáž do žaluziového profilu - možnost naučení až 12-ti vysílačů - kompatibilní s ovladačem Telis Modulis RTS - ovládání Telis RTS, Chronis RTS, Smoove RTS	1	1870143	2 992,50	60	PRO	ŽALUZIE
	DC RTS Receiver - přijímač pro žaluzie a rolety pro montáž na omítku - připojení max 2 pohony 24 V DC - kompatibilní s ovladačem Telis Modulis RTS - ovládání Telis RTS, Chronis RTS, Smoove RTS	1	1870138	3 169,00	60	PRO	ROLETY
	Krytka pro montáž pod omítku - pro vypínač 1870061 - rozměr: 80 x 80 mm	1	9137159	62,75	60	PRO	MARKÝZY & SCREENY
	Žaluziový vypínač - 5 pozic - naklápění lamel - tlačítko (1. poloha) - stažení/vytažení žaluzie - vypínač (2. poloha) - zatížitelnost kontaktů max 3A	1	1870061	533,50	60	PRO	INTERIÉR
							VRATA A BRÁNY
							OVLADAČE
							PŘÍSLUŠENSTVÍ
							OBJEKTOVÉ ŘÍZENÍ











Příslušenství trubkové motory interiér

Adaptéry a unašeče pohony řady 40		Balení	Reference	CZK bez DPH	Záruka (měsíce)	Určení	ŽALUZIE
	SONESSE40WF BENTHIN Ldeska+šr.	1	9028355	45,50	60	PRO	
	Adap+unašeč-Sonesse 40,40x1,5	1	9016654	81,00	60	PRO	
	adaptér+unašeč Sonesse 40 SW40	1	9016655	81,00	60	PRO	
	Redukce LS 40-LT50	1	9013763	128,00	60	PRO	
	40/50 crown	1	9013762	39,00	60	PRO	
	Adapter Ř 40 x 1,0	1	9132143	34,75	60	PRO	
	Unašeč Ř 40 x 1,0	1	9132142	34,75	60	PRO	
	Adapter HŘ 40 x 1,5	1	9147330	34,75	60	PRO	
	Unašeč Ř 40 x 1,5	1	9147544	34,75	60	PRO	
	LS 40 Crown for tube	1	9132139	34,75	60	PRO	
	Unašeč MP 50 x 2,0	1	9132138	34,75	60	PRO	
	Adapter DS 50 x 1,5	1	9701209	14,00	24	PRO	
	Unašeč DS 50 x1,5	1	9701210	19,25	24	PRO	
	LS40 WHEEL FOR TUBE 50	1	9701208	27,00	60	PRO	ROLETY
	LS40 CROWN FOR TUBE 50	1	9701207	19,00	60	PRO	
	STOP WHEEL LS 40	1	9147894	30,75	60	PRO	
Držáky pro pohony řady 30 & 40		Balení	Reference	CZK bez DPH	Záruka (měsíce)	Určení	MARKÝZY & SCREENY
	Nástěnný držák s meziložiskem	1	9500687	566,75	60	PRO	
	Držák protiložiska trn 12 mm	1	9500685	203,00	60	PRO	
	LS 40 / LT50 BRACKET	1	9500659	93,75	60	PRO	
	Držák pohonu LS 40 do 4 Nm	1	9500683	191,75	60	PRO	
	Univerzální protiložisko LS 40	1	9500688	147,00	60	PRO	
Adaptéry a unašeče pro pohony řady 30		Balení	Reference	CZK bez DPH	Záruka (měsíce)	Určení	INTERIÉR
	SONESSE 30 WF 40 CROWN & DRIVE	1	9020675	56,25	60	PRO	
	37 HD	1	9020699	87,50	60	PRO	
	38 Rollease	1	9020674	54,00	60	PRO	
	SONESSE 30 WF TO 400S ADAPTER	1	9020676	35,75	60	PRO	
	ACMEDA SYS 45 CROWN & DRIVE	1	9021018	101,50	60	PRO	
Adaptéry a unašeče pro pohony řady 28		Balení	Reference	CZK bez DPH	Záruka (měsíce)	Určení	VRATA A BRÁNY
	45 Louvolite	1	9025811	101,25	60	PRO	
Držáky pro pohony řady 28 & 30		Balení	Reference	CZK bez DPH	Záruka (měsíce)	Určení	OVLADAČE
	Držák pohonu s plochým kolíkem	10	9019494	51,75	60	PRO	
	Držák pohonu s postranní.oušky	10	9019495	45,50	60	PRO	
	Držák pohonu s hvězd. otvorem	1	9019496	22,75	60	PRO	
Adaptéry a unašeče pro pohony řady 28		Balení	Reference	CZK bez DPH	Záruka (měsíce)	Určení	PŘÍSLUŠENSTVÍ
	45 Louvolite	1	9025811	101,25	60	PRO	
Držáky pro pohony řady 28 & 30		Balení	Reference	CZK bez DPH	Záruka (měsíce)	Určení	OBJEKTOVÉ ŘÍZENÍ
	Držák pohonu s plochým kolíkem	10	9019494	51,75	60	PRO	
	Držák pohonu s postranní.oušky	10	9019495	45,50	60	PRO	
	Držák pohonu s hvězd. otvorem	1	9019496	22,75	60	PRO	



Příslušenství trubkové motory interiér II

Adaptéry a unašeče pro pohony řady 24		Balení	Reference	CZK bez DPH	Záruka (měsíce)	Určení	ŽALUZIE ROLETY MARKÝZY & SCREENY
	32 Rollease	1	9025711	84,25	60	PRO	
	28 Rollease	1	9025712	84,25	60	PRO	
	28mm	1	9025744	62,75	60	PRO	
	31 HD	1	9025745	62,75	60	PRO	
	crown + wheel + motor plate	1	9025710	79,00	60	PRO	

Držáky pro pohony řady 24		Balení	Reference	CZK bez DPH	Záruka (měsíce)	Určení	INTERIÉR VRATA A BRÁNY
	RU 24 LOUVOLITE 32 MOTOR PLATE	1	9025736	20,75	60	PRO	
	RU 24 MOTOR PLATE WITH EARS	1	9025735	36,25	60	PRO	
	RU 24 ROLLEASE SKYLINE MOTOR P	1	9025737	36,25	60	PRO	

																																																																																																																																																																																																																																																																																																																																																																																																																																																																																																																																																																																																																																																																																																																																																																																																																																																																																																																																																																																																																																																																																																																																																																																																																																																</
--	--	--	--	--	--	--	--	--	--	--	--	--	--	--	--	--	--	--	--	--	--	--	--	--	--	--	--	--	--	--	--	--	--	--	--	--	--	--	--	--	--	--	--	--	--	--	--	--	--	--	--	--	--	--	--	--	--	--	--	--	--	--	--	--	--	--	--	--	--	--	--	--	--	--	--	--	--	--	--	--	--	--	--	--	--	--	--	--	--	--	--	--	--	--	--	--	--	--	--	--	--	--	--	--	--	--	--	--	--	--	--	--	--	--	--	--	--	--	--	--	--	--	--	--	--	--	--	--	--	--	--	--	--	--	--	--	--	--	--	--	--	--	--	--	--	--	--	--	--	--	--	--	--	--	--	--	--	--	--	--	--	--	--	--	--	--	--	--	--	--	--	--	--	--	--	--	--	--	--	--	--	--	--	--	--	--	--	--	--	--	--	--	--	--	--	--	--	--	--	--	--	--	--	--	--	--	--	--	--	--	--	--	--	--	--	--	--	--	--	--	--	--	--	--	--	--	--	--	--	--	--	--	--	--	--	--	--	--	--	--	--	--	--	--	--	--	--	--	--	--	--	--	--	--	--	--	--	--	--	--	--	--	--	--	--	--	--	--	--	--	--	--	--	--	--	--	--	--	--	--	--	--	--	--	--	--	--	--	--	--	--	--	--	--	--	--	--	--	--	--	--	--	--	--	--	--	--	--	--	--	--	--	--	--	--	--	--	--	--	--	--	--	--	--	--	--	--	--	--	--	--	--	--	--	--	--	--	--	--	--	--	--	--	--	--	--	--	--	--	--	--	--	--	--	--	--	--	--	--	--	--	--	--	--	--	--	--	--	--	--	--	--	--	--	--	--	--	--	--	--	--	--	--	--	--	--	--	--	--	--	--	--	--	--	--	--	--	--	--	--	--	--	--	--	--	--	--	--	--	--	--	--	--	--	--	--	--	--	--	--	--	--	--	--	--	--	--	--	--	--	--	--	--	--	--	--	--	--	--	--	--	--	--	--	--	--	--	--	--	--	--	--	--	--	--	--	--	--	--	--	--	--	--	--	--	--	--	--	--	--	--	--	--	--	--	--	--	--	--	--	--	--	--	--	--	--	--	--	--	--	--	--	--	--	--	--	--	--	--	--	--	--	--	--	--	--	--	--	--	--	--	--	--	--	--	--	--	--	--	--	--	--	--	--	--	--	--	--	--	--	--	--	--	--	--	--	--	--	--	--	--	--	--	--	--	--	--	--	--	--	--	--	--	--	--	--	--	--	--	--	--	--	--	--	--	--	--	--	--	--	--	--	--	--	--	--	--	--	--	--	--	--	--	--	--	--	--	--	--	--	--	--	--	--	--	--	--	--	--	--	--	--	--	--	--	--	--	--	--	--	--	--	--	--	--	--	--	--	--	--	--	--	--	--	--	--	--	--	--	--	--	--	--	--	--	--	--	--	--	--	--	--	--	--	--	--	--	--	--	--	--	--	--	--	--	--	--	--	--	--	--	--	--	--	--	--	--	--	--	--	--	--	--	--	--	--	--	--	--	--	--	--	--	--	--	--	--	--	--	--	--	--	--	--	--	--	--	--	--	--	--	--	--	--	--	--	--	--	--	--	--	--	--	--	--	--	--	--	--	--	--	--	--	--	--	--	--	--	--	--	--	--	--	--	--	--	--	--	--	--	--	--	--	--	--	--	--	--	--	--	--	--	--	--	--	--	--	--	--	--	--	--	--	--	--	--	--	--	--	--	--	--	--	--	--	--	--	--	--	--	--	--	--	--	--	--	--	--	--	--	--	--	--	--	--	--	--	--	--	--	--	--	--	--	--	--	--	--	--	--	--	--	--	--	--	--	--	--	--	--	--	--	--	--	--	--	--	--	--	--	--	--	--	--	--	--	--	--	--	--	--	--	--	--	--	--	--	--	--	--	--	--	--	--	--	--	--	--	--	--	--	--	--	--	--	--	--	--	--	--	--	--	--	--	--	--	--	--	--	--	--	--	--	--	--	--	--	--	--	--	--	--	--	--	--	--	--	--	--	--	--	--	--	--	--	--	--	--	--	--	--	--	--	--	--	--	--	--	--	--	--	--	--	--	--	--	--	--	--	--	--	--	--	--	--	--	--	--	--	--	--	--	--	--	--	--	--	--	--	--	--	--	--	--	--	--	--	--	--	--	--	--	--	--	--	--	--	--	--	--	--	--	--	--	--	--	--	--	--	--	--	--	--	--	--	--	--	--	--	--	--	--	--	--	--	--	--	--	--	--	--	--	--	--	--	--	--	--	--	--	--	--	--	--	--	--	--	--	--	--	--	--	--	--	--	--	--	--	--	--	--	--	--	--	--	--	--	--	--	--	--	--	--	--	--	--	--	--	--	--	--	--	--	--	--	--	--	--	--	--	--	--	--	--	--	--	--	--	--	--	--	--	--	--	--	--	--	--	--	--	--	--	--	--	--	--	--	--	--	--	--	--	--	--	--	--	--	--	--	--	--	--	--	--	--	--	--	--	--	--	--	--	--	--	--	--	--	--	--	--	--	--	--	--	--	--	--	--	--	--	--	--	--	--	--	--	--	--	--	--	--	--	--	--	--	--	--	--	--	--	--	--	--	--	--	--	--	--	--	--	--	--	--	--	--	--	--	--	--	--	--	--	--	--	--	--	--	--	--	--	--	--	--	--	--	--	--	--	--	--	--	--	--	--	--	--	--	--	--	----



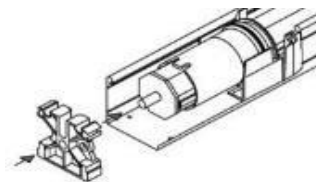
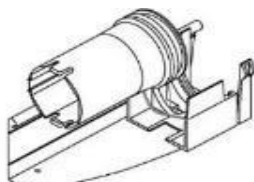
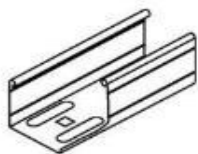
TLW25 WT & LW/LV příslušenství

Nastavovací kabel a příslušenství		Balení	Reference	CZK bez DPH	Záruka (měsíce)	Určení	ŽALUZIE
	TL25 WT SETTING TOOL	1	9028112	7 256,00	60	PRO	
	TL25 SET&GO PROJECT USB CABLE	1	9027298	4 395,25	60	PRO	ROLETY
Hříbek		Balení	Reference	CZK bez DPH	Záruka (měsíce)	Určení	
	TL25 WT Switching sensor black	1 000	9025703	28,50	60	PRO	
	TL 25 WT Switching sensor white	1	9025704	28,50	60	PRO	
	TL 25 WT Switching sensor grey	1 000	9025705	28,50	60	PRO	
Ostatní příslušenství		Balení	Reference	CZK bez DPH	Záruka (měsíce)	Určení	MARKÝZY & SCREENY
	TL 25 WT 3PINS CABLE 6,5M	1	9027382	309,50	60	PRO	
	TL 25 WT 3PINS CABLE 10M	1	9027383	439,50	60	PRO	INTERIÉR
Adaptéry a unašeče		Balení	Reference	CZK bez DPH	Záruka (měsíce)	Určení	
	Kryt pro navíječ 25/35	1	1781000	5,75	60	PRO	
	Navíječ 25/35 pro osu 6 mm	1	1781002	23,00	60	PRO	VRATA A BRÁNY
	Navíječ 25/35 pro osu 5 mm	1	1781003	23,00	60	PRO	
	Uložení navíječ 25/35 Faber	1	9162139	17,00	60	PRO	
	Uložení navíječ 25/35 Holis+HD	1	9162159	16,00	60	PRO	
	CTS 25 pro HD Ultimate	1	9162176	18,25	60	PRO	OVLADAČE
	Kryt pro navíječ 25/35	1	9162140	5,75	60	PRO	
	Zátka navíječ 25/35 hex 6mm	1	9162142	5,75	60	PRO	
	Zátka navíječ 25/35 hex 5mm	1	9162141	7,00	60	PRO	
	Aret. kroužek šestihran 6&5 mm	1	9162257	20,75	60	PRO	PŘÍSLUŠENSTVÍ
	CTS držák žebříčku	1	1781079	15,75	60	PRO	
	WIDE LADDER TAPE HOLDER 38	1	1781078	42,00	60	PRO	
	Navíječ 25/35 pro osu 6 mm	1	9162137	23,25	60	PRO	
	Navíječ 25/35 pro osu 5 mm	1	9162136	28,00	60	PRO	OBJEKTOVÉ ŘÍZENÍ
	Adapter Holis/Warema/HD 25x25	1	9163324	20,75	60	PRO	
	Adapter Perma 40x40mm	10	9163267	23,25	60	PRO	
	Adapter HD ultimate	1	9163260	18,25	60	PRO	
	Adapter Faber 25x25 černý	1	9163262	20,75	60	PRO	
	Adapter Faber 25x25 šedý	1	9163261	20,75	60	PRO	PŘÍSLUŠENSTVÍ
Adaptéry pro hřídele		Balení	Reference	CZK bez DPH	Záruka (měsíce)	Určení	
	Adaptér pro 5 mm šestihran	1	9163251	18,25	60	PRO	
	Adaptér pro 6 mm šestihran	1	9163252	18,25	60	PRO	
	Adaptér pro 5 mm čtyřhran	1	9163253	18,25	60	PRO	
	Dvojitý adaptér 5mm šestihran	1	9163254	18,25	60	PRO	
	Dvojitý adaptér 6mm šestihran	1	9163255	16,00	60	PRO	
	Dvojitý adaptér 5mm čtyřhran	1	9163256	18,25	60	PRO	







Concept 40

Systém navíječů pro interiérové horizontální žaluzie s lamelou 50 mm.
Navíječe jsou osazeny na běžné osmihranné hřídeli SW 40 (pro předokenní rolety).
Určeno pro pohony řady LS 40 a Sonesse 40 PA / Sonesse 40 RTS.



Technická data	CTS 40
průměr šňůrky	1.4 mm
typ šňůrky	kulatá
materiál šňůrky	100% polyester
opletení šňůrky	16
šňůrka s jádrem	ano
max. zatížení na jednu šňůrku	4 kg
max. délka šňůrky 1,4 mm	5.5 m - 35 otáček
provozní teplota	-10° - +60°C
číslo patentu	EP554212, US5328113, JP 5 - 13758

	Popis zboží	Balení	Reference	CZK bez DPH	Záruka (měsíce)	Určení
	Navíječ CTS 40 - pro hřídel SW 40	250	9162144	43,75	60	PRO
	Uložení pro navíječ CTS 40	1	9162145	53,25	60	PRO
	Držák pro profil 51 x 57 mm - používá se jako držák pohonu a také jako protiložisko	1	9500736	30,25	60	PRO
	Koncovka s čepem - pro hřídel SW 40 x 0,6	1	9137018	56,00	60	PRO

ŽALUZIE

ROLETY

MARKÝZY & SCREENY

INTERIÉR

VRATA A BRÁNY

OVLADAČE

PŘÍSLUŠENSTVÍ

OBJEKTOVÉ ŘÍZENÍ



Mezinárodní
společnost s
lokální
přítomností ve
více než **60**
zemích světa

7 výrobních
závodů napříč
kontinenty

Více než **400**
výzkumných
pracovníků ve
vlastních
vývojových
centrech

50 let
společnosti v
rodinném
vlastnictví

Katalog 2025 - Interiér - závěsy

Objednávky

Telefon: 273 139 138
E-mail: somfy@somfy.cz

Technické poradenství a reklamace

Telefon: 273 139 137
E-mail: servis.cz@somfy.cz

Platnost od 1. ledna 2025. Dodací podmínky jsou EXW sklad EEDP. Pro dodávky platí Všeobecné obchodní podmínky Somfy v aktuálním znění (www.somfy.cz). Prodávající si vyhrazuje právo změny cen v průběhu roku v případě změny kurzu CZK/EUR od doby vydání ceníku o více než 3%.

!! Termín dodání bude upřesněn v potvrzení případné objednávky !!

Somfy, spol. s r.o., Baawer Office House, Bavorská 2780/2, 155 00, Praha 5



Irismo 45 WireFree RTS



VLASTNOSTI A OBLAST POUŽITÍ

- komfortní bezdrátový **bateriový pohon** pro řasené i neřasené závěsy a záclony
- **napájení 24V**
- **nabíjecí baterie s výdrží až 9 měsíců na 1 nabití**
- **elektronické nastavení koncových poloh**
- maximální **hmotnost závěsu (záclony)** až do 45 kg
- pro rovné kolejnice až do 10 m délky
- **možnost montáže kolejnice na stěnu / strop**
- **možnost montáže se skrytým pohonem do podhledu**
- rozsah pracovní teploty 0°C až +60°C
- kompatibilní s **TaHoma**

Komfortní bezdrátový bateriový pohon pro řasené i neřasené závěsy a záclony s integrovaným přijímačem dálkového ovládání

VÝHODY PRO KONCOVÉ UŽIVATELE

- > **BEZDRÁTOVÉ řešení:** nejsou potřeba zdroje, bez poškození vašeho interiéru
- > **SOMFY kvalita:** bezdrátová technologie Somfy RTS, 5 let záruka

FUNKCE:

- **TOUCH MOTION** - spuštění pohybu zatažením za závěs
- **OPONA** - možnost dvoustranného rozevírání ze středu
- **NAPÍNAČÍ A POVOLOVACÍ IMPULS**
- **SOFT STOP & START** - pomalý rozjezd a dojezd
- **MEZIPOLOHA «MY»**

HLAVNÍ FUNKCE A PŘEDNOSTI PRODUKTU

- velmi **rychlá instalace** - není potřeba elektroinstalace
- **nezávislý zdroj energie & úspora energie**
- přesná **mezipoloha «MY»**
- vhodné pro řasené i neřasené záclony a závěsy
- umožňuje **otevírání ze středu i k jedné straně**
- funkce **pomalého rozjezdu a dojezdu** (soft start/stop)
- **baterie 24V Li-Ion 2950 mAh** (v balení), **výdrž až 9 měsíců na jedno nabití**
- **maximální hmotnost záclony/závěsu: 45 kg**
- **maximální délka rovné kolejnice: 10 m**
- **velmi tichý pohon**

VÝHODY PRO PROFESIONÁLY

- **snadná instalace** typu "PLUG & PLAY"
- **není potřeba elektroinstalace**
- **elektronické nastavení koncových poloh**
- **vestavěný přijímač dálkového ovládání RTS**
- **přizpůsobitelná rychlost pohonu**
(4 stupně rychlosti: 20 / 17,5 / 15 / 12,5 cm/s)
- kompatibilní s nástěnnými i dálkovými ovladači RTS
- svislá montáž v min. vzdálenosti cca 2 cm od stěny
- mechanické **příslušenství je shodné se systémem pro závěsy GLYDEA**

SOUVISEJÍCÍ PRODUKTY



- **Kolejnice** je nutno objednat samostatně (str.60)

- Smoove 1 Open/Close RTS

nástěnný 1-kanálový vysílač s dotykovými tlačítky (součástí je nástěnný držák; součástí NENÍ rámeček, objednávejte samostatně!)

- **TaHoma** - řídicí jednotka TaHoma umožňuje ovládat zařízení Somfy a dalších výrobců v domě přes internet (PC/tablet/smartphone)



Technické údaje																															
		jmenovitý krouticí moment		jmenovité otáčky		jmenovité napětí		kmitočet		jmenovitý příkon		jmenovitý proud		max. doba nepřetržitého chodu		stupeň krytí		stupeň ochrany		hmotnost		rozměr L1		rozměr L2 + 3mm		rozměr L3		barva kabelu		délka kabelu	
		Objednací číslo	(Nm)	ot/min	(V)	(Hz)	(W)	(A)	(min)					(kg)	(mm)	(mm)	(mm)														
		1002353	0,8	87,5	24	-	-	1,8	2,3	IP30	tř. I	0,88	-	-	-	-	-	-	-	-	-	-	-	-	-	-	-	-	-	-	-

Popis výrobku		Reference	CZK bez DPH	Balení	Záruka (měsíce)	Určení
Irismo 45 WireFree RTS (včetně baterie)*		1002353	11 916,25	6	60/24	PRO
Nabíječka 2,0 DC - 230V/30V		1003184	1 065,50	1	60	EU
Náhradní baterie Li-Ion 2950 mAh 26,5 V Rechargeable		9026476	4 371,00	1	60	PRO

* Balení neobsahuje nabíječku - nutno zakoupit samostatně (obj. č. 1003184)


Návod ke stažení ZDE





Glydea Ultra a Zigbee Module

zigbee 3.0



VLASTNOSTI A OBLAST POUŽITÍ

- Velmi tichý a spolehlivý provoz díky vysoce kvalitní vodící liště a pohonnému řemenu, bezúdržbový provoz.
- možnost montáže kolejnice na stěnu / strop
- možnost montáže se skrytím pohonu do podhledu
- rozsah pracovní teploty 0°C až +60°C

Komfortní a tichý pohon pro řasené i neřasené závěsy a zálkony s pokročilými funkcemi.

VÝHODY PRO KONCOVÉ UŽIVATELE

- **SOMFY kvalita:** volitelně bezdrátová technologie Somfy Zigbee, 5 let záruka
- Barevná provedení - broušený hliník (N)

FUNKCE:

- **TOUCH MOTION** - spuštění pohybu zatažením za závěs
- **OPONA** - možnost dvoustranného rozevírání ze středu
- **SOFT STOP & START** - pomalý rozjezd a dojezd
- **MEZIPOLOHA «MY»**
- **TICHÝ CHOD**



HLAVNÍ FUNKCE A PŘEDNOSTI PRODUKTU

- Automatické nastavení koncových poloh + možnost ručního nastavení koncových poloh.
- maximální hmotnost závěsu (zálkony) až do 35/60 kg
- pro rovné kolejnice až do 10m délky
- Ovládání žaluziovým spínačem, bezpotenciálovými kontakty nebo dálkovým ovladačem Somfy.
- **kompatibilní s TaHoma**

VÝHODY PRO PROFESIONÁLY

- snadná instalace
- elektronické nastavení koncových poloh
- varianta s vestavěným přijímačem dálkového ovládání RTS
- přizpůsobitelná rychlost pohonu (standard/silent) 140/122,5/105 (factory default), 87,5/52.5 (silent mode)

SOUVISEJÍCÍ PRODUKTY

- **Kolejnici je nutno objednat samostatně**

- Řídicí jednotka **TaHoma** umožňuje ovládat zařízení Somfy a dalších výrobců prostřednictvím mobilní aplikace



- **Smoove 1 Open/Close RTS**

nástěnný 1-kanálový vysílač s dotykovými tlačítky (součástí je nástěnný držák; součástí; NENÍ rámeček, objednávejte samostatně!)



- **Zigbee module** (9028412) - modul umožňující komunikaci přes protokol Zigbee, kompatibilní pouze s pohony Glydea Act For Green

- **Ysia 1 & 5** - je jedno až pět kanálový dálkový Zigbee ovladač



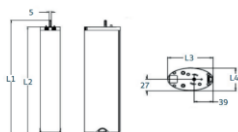
- **RS485 AFG module**- kompatibilní pouze s pohony Glydea Act For Green



Popis výrobku		Reference	CZK bez DPH	Balení	Záruka (měsíce)	Určení
Zigbee Module (Glydea Ultra)	Zigbee modul	9028412	1 158,75	1	60	PRO
CURTAIN RS485 MODULE AFG	RS485 AFG modul	1871412	1 879,75	1	60	PRO
Glydea Ultra 35e WT N	Glydea Ultra 35e WT Broušený hliník	1240219	8 580,25	6	60/24	PRO
Glydea Ultra 35e DCT N	Glydea Ultra 35e DCT Broušený hliník	1240226	8 580,25	6	60/24	PRO
Glydea Ultra 35e RTS N	Glydea Ultra 35e RTS Broušený hliník	1240227	9 623,50	6	60/24	PRO
Glydea Ultra 60e WT N	Glydea Ultra 60e WT Broušený hliník	1240228	9 276,00	6	60/24	PRO
Glydea Ultra 60e DCT N	Glydea Ultra 60e DCT Broušený hliník	1240229	9 276,00	6	60/24	PRO
Glydea Ultra 60e RTS N	Glydea Ultra 60e RTS Broušený hliník	1240230	10 725,25	6	60/24	PRO

* Balení neobsahuje nabíječku - nutno zakoupit samostatně (obj. č. 1003184)

L1	348mm
L2	328mm
L3	93mm
L4	53mm



Návod ke stažení RTS ZDE
Návod ke stažení WT ZDE

ZIGBEE MODULE (9028412) a RS485 Module (1871412) jsou kompatibilní **POUZE s pohony Glydea Ultra RTS/DCT AFG (Act For Green dostupné od června 2024)**

Index F je dostupný v barvě Neutral (broušený hliník)



Glydea Ultra - technické parametry

Typové označení		Glydea Ultra 35e/60e WT	Glydea Ultra 35e/60e DCT	Glydea Ultra 35e/60e RTS
Jmenovité napětí	90 - 255 V / 47 - 63 Hz			
Maximální hmotnost závěsu	35/60 Kg			
Maximální délka kolejnice	10m			
Hlučnost pohonu	45.2/ 43.4 / 37.3 / 39.7 / 29.8 dB			
Krytí	IP 30			
Provozní teplota	0°C do +60°C 85%HR při 35°C			
Maximální doba chodu	2min 30s			
Možnost ovládání	AC switch	2 NO nebo 3 NO dry contact	2 NO nebo 3 NO dry contact	
Nastavení koncových poloh	automatické rozpoznání koncových poloh nelze upravit	nastavitelné koncové polohy	nastavitelné koncové polohy	
Pomalý rozjezd / dojezd	ANO / NE	ANO	ANO	
My pozice	NE	ANO	ANO	
Manuální pohyb	ANO	ANO	ANO	
Nastavitelné koncové limity	NE	ANO	ANO	
Touch motion	NE	ANO	ANO	
Silent mode	ANO	ANO	ANO	
RTS ovládání	NE	NE	ANO	

ŽALUZIE

ROLETY

MARKÝZY & SCREENY

INTERIÉR

VRATA A BRÁNY

OVLAĐAČE

PŘÍSLUŠENSTVÍ

OBJEKTOVÉ ŘÍZENÍ



GLYDEA & IRISMO - systém pro závěsy

Maximální délka rovné kompletní vodící lišty: 10 m, ohýbané: 9 m.

Do objednávky se udává celková délka vodící lišty včetně koncovek.

Vodící lišta delší než 5m je vždy dělena na 2 kusy, u větších délek až na 3 kusy.

Spojovací materiál pro dělené vodící lišty je součástí dodávky.

Jezdce jsou součástí dodávky a jsou zahrnuty v ceně kompletní vodící lišty.

Celková cena systému = cena kompletní vodící lišty + cena vybraného pohonu + cena za příslušný počet stropních držáků

Při požadavku na montáž pohonu nahoru je nutné ještě objednat: Sada pro montáž do podhledu, obj. č. 1780908 + krytka, obj. č. 1780898

POZOR: DOBA DODÁNÍ JE 2-3 týdny

Rovná vodící lišta				Ohýbaná vodící lišta			
délka kompletní vodící lišty (mm)	Stahování	Reference	CZK bez DPH	Reference	CZK bez DPH	Počet držáků	
01 - 1500 mm		CZ1781283	4 267,75	CZ1782111	6 343,75	3	
		CZ1781311	4 613,75	CZ1782140	6 632,00		
1501 - 2000 mm		CZ1781284	5 017,50	CZ1782112	7 497,25	4	
		CZ1781312	5 363,50	CZ1782141	7 900,75		
2001 - 2500 mm		CZ1781285	5 709,50	CZ1782113	8 881,50	5	
		CZ1781313	6 055,75	CZ1782142	9 227,50		
2501 - 3000 mm		CZ1781286	6 516,50	CZ1782114	10 380,75	6	
		CZ1781314	6 863,25	CZ1782143	10 784,25		
3001 - 3500 mm		CZ1781287	7 324,25	CZ1782115	11 938,00	7	
		CZ1781315	7 670,50	CZ1782144	12 283,75		
3501 - 4000 mm		CZ1781288	8 131,25	CZ1782116	13 437,50	8	
		CZ1781316	8 535,25	CZ1782145	13 783,50		
4001 - 4500 mm		CZ1781289	8 881,50	CZ1782117	14 936,75	9	
		CZ1781317	9 285,00	CZ1782146	15 283,25		
4501 - 5000 mm		CZ1781290	9 689,00	CZ1782118	16 436,50	10	
		CZ1781318	10 034,75	CZ1782147	16 782,50		
5001 - 5500 mm		CZ1781291	10 554,00	CZ1782119	17 936,00	11	
		CZ1781319	10 957,25	CZ1782148	18 339,75		
5501 - 6000 mm		CZ1781292	11 419,00	CZ1782120	18 858,75	12	
		CZ1781320	11 765,25	CZ1782149	19 031,50		
6001 - 6500 mm		CZ1781293	12 168,75	CZ1782121	19 493,00	13	
		CZ1781321	12 630,00	CZ1782150	19 839,00		
6501 - 7000 mm		CZ1781294	12 976,00	CZ1782122	20 185,00	14	
		CZ1781322	13 437,50	CZ1782151	20 646,25		
7001 - 7500 mm		CZ1781295	13 783,50	CZ1782123	20 819,25	15	
		CZ1781323	14 129,50	CZ1782152	21 223,25		
7501 - 8000 mm		CZ1781296	14 591,00	CZ1782124	21 684,25	16	
		CZ1781324	15 052,25	CZ1782153	21 915,25		
8001 - 8500 mm		CZ1781297	15 398,50	CZ1782125	22 376,75	17	
		CZ1781325	15 859,75	CZ1782154	22 780,25		
8501 - 9000 mm		CZ1781298	16 263,25	CZ1782126	23 068,75	18	
		CZ1781326	16 667,25	CZ1782155	23 414,75		
9001 - 9500 mm		CZ1781299	17 070,75				
		CZ1781327	17 474,75				
9501 mm - 10000 mm		CZ1781300	17 532,25				
		CZ1781328	18 281,75				

Vodící lištu je možné dodat také nenalakovanou - připravenou pro dodatečné nalakování libovolnou barvou RAL. Plastové díly jsou vždy bílé!

Příplatek za RAL provedení kolejnice sdělíme na vyžádání

Popis zboží	Balení	Reference	CZK bez DPH	Záruka (měsíce)	Určení
Sada pro stropní montáž Sada pro montáž pohonu shora -do stropu	1	1780908	235,75	60	PRO
RIPPLE příplatek za 1m	500	CZ1780902	746,00	60	PRO
RIPPLE páska na 100cm kolejnice nutno 120 cm pásky (zaokrouhlení na celé metry nahoru)	1	CZ1782301	69,75	60	PRO

ŽALUZIE

ROLETY

MARKÝZY & SCREENY

INTERIÉR

VRATA A BRÁNY







OVLADAČE

PŘÍSLUŠENSTVÍ

OBJEKTOVÉ ŘÍZENÍ



Glydea držáky

Popis zboží		Balení	Reference	CZK bez DPH	Záruka (měsíce)	Určení	
	Otočný stropní držák - pro montáž na strop - materiál: pozink - hmotnost: 12,5 g	1 000	CZ1780906	29,25	60	PRO	ŽALUZIE
	Klipový stropní držák - pro montáž na strop - barva: bílá - hmotnost: 20 g	500	CZ1780907	37,25	60	PRO	
	Stavitelná konzole - montáž na zeď - rozsah nastavení 117 - 151 mm - použití s držáky 1780906 nebo 1780907 - držák není součástí balení - v balení šroubky pro upevnění 1 ks držáku	1	CZ1780909	112,00	60	PRO	ROLETY
	Dvojitá konzole stavitelná konzole - montáž na zeď - použití s držáky 1780906 nebo 1780907 - držák není součástí balení - v balení šroubky pro upevnění 1 ks držáku	1	CZ1780910	140,00	60	PRO	
	Spojka lišty - Spojka pro spojení dvou dílů lišty - Včetně šroubků	1	1782316	170,50	60	PRO	MARKÝTY & SCREENY
	Stropní příchytka - Příchytka pro snazší uchycení lišty ke stropu - Barva: bílá	1	1782789	15,75	60	PRO	
							INTERIÉR
							VRATA A BRÁNY
							OVLADAČE
							PŘÍSLUŠENSTVÍ
							OBJEKTOVÉ ŘÍZENÍ



Movelite 35



VLASTNOSTI A OBLAST POUŽITÍ

Vhodné **pro všechny typy závěsů**, pro řasené i neřasené záclony a závěsy
Maximální hmotnost závěsu (záclony) až do 35 kg

Pro rovné kolejnice až do 10 m délky

Kompatibilní s TaHoma

5letá záruka a dodržování mezinárodních certifikací a bezpečnostních norem.

ZÁLUZE

ROLETY

Tichý motor pro závěsy řasené i neřasené do celkové váhy 35 kg

VÝHODY PRO KONCOVÉ UŽIVATELE

Estetický design

- Snadno skrytý motor za látkou závěsu
- Pokročilý design dráhy pro minimalizaci světelných mezer

- **Oblíbená poloha (My)**- nastavte svou oblíbenou polohu, která vám poskytne nejpohodlnější použití (verze DCT a RTS)

- **Touch motion** - jednoduchá aktivace pohybu závěsu, zatažením za látku (u verze DCT a RTS)

- Ruční ovládání - umožňuje ruční ovládání podle potřeby.

HLAVNÍ FUNKCE A PŘEDNOSTI PRODUKTU

Velmi rychlá a snadná instalace

- Automatické nastavení koncového polohy

Základní funkce

- Přesná oblíbená poloha "My"
- Otevřít/Zavřít/Zastavit
- Pohyb zatažením za látku
- Ruční ovládání
- Nastavení koncových poloh

Vhodné pro řasené i neřasené záclony a závěsy

Flexibilita, možnost použití rovnou i zakřivenou kolejnicí

Bezúdržbové zařízení

MARKÝTY & SCREENY

INTERIÉR

VÝHODY PRO PROFESIONÁLY

- Velká nabídka příslušenství, k pokrytí všech typů závěsů
- Široká škála tvarů kolejnic, rovné a ohýbané kolejnice, pro zakrytí různých typů oken (např. arkýřová, rohová okna, atd.)
- Design pro každý dům a byt, s možností centrálního a bočního otevírání pro konkrétní interiérový design

SOUVISEJÍCÍ PRODUKTY

TaHoma - řídicí jednotka TaHoma umožňuje ovládat zařízení Somfy a dalších výrobců v domě pomocí mobilní aplikace (tablet/smartphone) i RTS zařízení. Ovládání - ovládání závěsu díky nástěnným RTS ovladačům Smooove a Situo



VRATA A BRÁNY

OVLADAČE

Technické údaje

Reference	Reference	imenovitý krouticí moment Nm	imenovitá otáčky ot/min	provozní teplota °C	stupeň krytí (pouze do interiéru)	úroveň hluku dB(A)	akustický tlak dB(A)	stupeň ochrany	max. doba nepřetržitého chodu*	imenovitý příkon W	imenovitý proud A	hmotnost pohonu g	koncové polohy
1003173	1003173	0,6	105	0 +60	IP30	41	38	I	2:30	35	0,3	1120	Limits on hard stop
1003174	1003174	0,6	105	0 +60	IP30	41	38	I	2:30	35	0,3	1000	nastavitelné polohy
1003175	1003175	0,6	105	0 +60	IP30	41	38	I	2:30	35	0,3	1100	nastavitelné polohy

Popis výrobku	Reference	CZK bez DPH	Balení	Záruka (měsíce)	Určení
Movelite 35 WT EU 1.0M	1003173	4 244,25	8	60	PRO
Movelite 35 DCT EU 1.0M	1003174	4 244,25	1	60	PRO
Movelite 35 RTS 433 1.0M	1003175	4 509,50	8	60	PRO

* Opakovaný provoz pohonu po delší dobu, může spustit tepelnou ochranu, která bude vyžadovat určitou dobu odpočinku (v min.)

PŘÍSLUŠENSTVÍ

OBJEKTOVÉ ŘÍZENÍ



Movelite WireFree 35 RTS



VLASTNOSTI A OBLAST POUŽITÍ

- Vhodné pro všechny typy závěsů, pro řasené i neřasené záclony a závěsy
- Maximální hmotnost závěsu (záclony) až do 35 kg
- Pro rovné kolejničky až do 6 m délky
- Kompatibilní s TaHoma
- Sletá záruka a dodržování mezinárodních certifikací a bezpečnostních norem.

ŽALUZIE

ROLETY

Bezdrátový bateriový tichý motor pro závěsy a záclony do celkové váhy 35 kg

VÝHODY PRO KONCOVÉ UŽIVATELE

- Estetický design
- Díky čisté, diskrétní a snadné instalaci bez drátů si můžete ponechat své nástěnné designovanou látku bez dalších nákladů na elektrické vedení
- Oblíbená poloha (My)- nastavte svou oblíbenou polohu, která vám poskytne nejpohodlnější použití
- Touch motion - jednoduchá aktivace pohybu závěsu, zatažením za látku
- Ruční ovládání - umožňuje ruční ovládání podle potřeby
- Kompatibilita s TaHoma - automatizujte každodenní úkoly a nastavte scénáře, abyste mohli bez námahy ovládat své chytré bydlení

HLAVNÍ FUNKCE A PŘEDNOSTI PRODUKTU

- Snadná a rychlá instalace**
- Nejsou potřeba sofistikované elektrotechnické a mechanické znalosti, nejsou potřeba další elektroinstalační práce
- Pohodlí**
- Snižuje oslnění, zvyšuje vaše soukromí a chrání interiér před škodlivými UV paprsky
- Spolehlivost**
- Dobíjecí baterie s osvědčenou technologií a vynikajícím výkonem
- Flexibilita**
- Nastavitelná pro širokou škálu velikostí oken

MARKÝZY & SCREENY

INTERIÉR

VÝHODY PRO PROFESIONÁLY

- Široká škála příslušenství k pokrytí všech typů závěsů
- Úspora času, nejsou potřeba další náklady na elektroinstalační vedení, zákazník si dobíjí baterii sám
- Design pro každý dům a byt, s možností centrálního a bočního otevírání pro konkrétní interiérový design, zákazník si může ponechat svůj závěs bez dalších prací
- Snadná údržba, dobíjení pouze dvakrát ročně**, snadné nabíjení – ponechejte baterii zpět v motoru nebo ji vyjměte

SOUVISEJÍCÍ PRODUKTY

- TaHoma - řídicí jednotka TaHoma umožňuje ovládat zařízení Somfy a dalších výrobců v domě pomocí mobilní aplikace (tablet/smartphone) i RTS zařízení.
- Ovládání - ovládání závěsu díky nástěnným RTS ovladačům Smooove a Situo



VRATA A BRÁNY

OVLADAČE

Technické údaje

Reference	jmenovitý krouticí moment	jmenovitá otáčky	průvozní teplota	stupeň krytí (pouze do interiéru)	úroveň hluku	akustický tlak	stupeň ochrany	max. doba nepřetržitého chodu*	teplota při nabíjení	kapacita baterie	hmotnost pohonu	max. doba nabíjení	koncové polohy
	Nm	ot/min	°C		dB(A)	dB(A)		min	°C	mAh	g	h	
1240365	0,6	105	0 +60	IP30	41	38	III	2:30	0 +40	2600	1024	10	nastavitelné polohy

PŘÍSLUŠENSTVÍ

OBJEKTOVÉ ŘÍZENÍ

Popis výrobku	Reference	CZK bez DPH	Balení	Záruka (měsíce)	Určení
Movelite WireFree 35 RTS ***	1240365	5 570,75	8	60	PRO
LI-ION Battery-4	9028493	1 382,25	1	60	PRO
USB charger with EU plug	9025269	364,00	1	60	EU

* Opakovaný provoz pohonu po delší dobu, může spustit tepelnou ochranu, která bude vyžadovat určitou dobu odpočinku (v min.)

**na 4 m kolejničky, 35 kg 2cestný závěs, 1 otevíření a zavření za den

***Standardní bílá baterie (nabíječka není součástí dodávky)

K nabíjení baterie použijte pouze 5V, <=2A USB nabíječku od Somfy.



Kolejnice

Movelite 35 & Movelite WireFree 35 RTS

Maximální délka rovné kompletní vodící lišty: 10 m, ohýbané: 9 m.
Do objednávky se udává celková délka vodící lišty včetně koncovek.

Vodící lišta delší než 5m je vždy dělena na 2 kusy, u větších délek až na 3 kusy.

Spojovací materiál pro dělené vodící lišty je součástí dodávky.

Jezdce jsou součástí dodávky a jsou zahrnuty v ceně kompletní vodící lišty.

Celková cena systému = cena kompletní vodící lišty + cena vybraného pohonu + cena za příslušný počet stropních držáků

POZOR: DOBA DODÁNÍ JE 2-3 týdny

Bez lakování pouze v bílé barvě

Rovná vodící lišta

Délka kompletní vodící lišty (cm)	Stahování	Počet držáků	Reference	CZK bez DPH	ŽALUZIE
Mov.Lišt.Rov.1way 101-150		3	CZMKOL01	2 276,25	
Mov.Lišt.Rov.1way 151-200		4	CZMKOL02	2 873,75	
Mov.Lišt.Rov.1way 201-250		5	CZMKOL03	3 468,50	
Mov.Lišt.Rov.1way 251-300		6	CZMKOL04	4 066,00	
Mov.Lišt.Rov.1way 301-350		7	CZMKOL05	4 663,25	
Mov.Lišt.Rov.1way 351-400		8	CZMKOL06	5 258,25	
Mov.Lišt.Rov.1way 401-450		9	CZMKOL07	5 855,50	
Mov.Lišt.Rov.1way 451-500		10	CZMKOL08	6 450,50	
Mov.Lišt.Rov.1way 501-550		11	CZMKOL09	6 800,50	
Mov.Lišt.Rov.1way 551-600		12	CZMKOL10	7 150,75	
Mov.Lišt.Rov.1way 601-650		13	CZMKOL11	7 498,50	
Mov.Lišt.Rov.1way 651-700		14	CZMKOL12	7 848,50	
Mov.Lišt.Rov.1way 701-750		15	CZMKOL13	8 196,25	
Mov.Lišt.Rov.1way 751-800		16	CZMKOL14	8 546,50	
Mov.Lišt.Rov.1way 801-850		17	CZMKOL15	8 896,75	
Mov.Lišt.Rov.1way 851-900		18	CZMKOL16	9 244,25	
Mov.Lišt.Rov.1way 901-950		19	CZMKOL17	9 594,50	
Mov.Lišt.Rov.1way 951-1000		20	CZMKOL18	9 942,00	
Mov.Lišt.Rov.2way 101-150		3	CZMKOL19	2 580,25	ROLETY
Mov.Lišt.Rov.2way 151-200		4	CZMKOL20	3 175,00	
Mov.Lišt.Rov.2way 201-250		5	CZMKOL21	3 772,50	
Mov.Lišt.Rov.2way 251-300		6	CZMKOL22	4 369,75	
Mov.Lišt.Rov.2way 301-350		7	CZMKOL23	4 964,50	
Mov.Lišt.Rov.2way 351-400		8	CZMKOL24	5 562,00	
Mov.Lišt.Rov.2way 401-450		9	CZMKOL25	6 156,75	
Mov.Lišt.Rov.2way 451-500		10	CZMKOL26	6 754,25	
Mov.Lišt.Rov.2way 501-550		11	CZMKOL27	7 598,75	
Mov.Lišt.Rov.2way 551-600		12	CZMKOL28	7 946,50	
Mov.Lišt.Rov.2way 601-650		13	CZMKOL29	8 296,75	MARKÝZY & SCREENY
Mov.Lišt.Rov.2way 651-700		14	CZMKOL30	8 644,25	
Mov.Lišt.Rov.2way 701-750		15	CZMKOL31	8 994,50	
Mov.Lišt.Rov.2way 751-800		16	CZMKOL32	9 344,75	
Mov.Lišt.Rov.2way 801-850		17	CZMKOL33	9 692,25	
Mov.Lišt.Rov.2way 851-900		18	CZMKOL34	10 042,50	
Mov.Lišt.Rov.2way 901-950		19	CZMKOL35	10 390,25	
Mov.Lišt.Rov.2way 951-1000		20	CZMKOL36	10 740,25	





















Ohýbaná vodící lišta

Délka kompletní vodící lišty (mm)	Stahování	Počet držáků	Objednávací číslo	CZK bez DPH	VRATA A BRÁNY
Mov.Lišt.Ohyb.1way 101-150		3	CZMKOL37	5 984,25	
Mov.Lišt.Ohyb.1way 151-200		4	CZMKOL38	6 581,75	
Mov.Lišt.Ohyb.1way 201-250		5	CZMKOL39	7 176,50	
Mov.Lišt.Ohyb.1way 251-300		6	CZMKOL40	7 774,00	
Mov.Lišt.Ohyb.1way 301-350		7	CZMKOL41	8 371,25	
Mov.Lišt.Ohyb.1way 351-400		8	CZMKOL42	8 966,25	
Mov.Lišt.Ohyb.1way 401-450		9	CZMKOL43	9 563,50	
Mov.Lišt.Ohyb.1way 451-500		10	CZMKOL44	10 158,50	
Mov.Lišt.Ohyb.1way 501-550		11	CZMKOL45	10 508,50	
Mov.Lišt.Ohyb.1way 551-600		12	CZMKOL46	10 858,75	OVLADAČE
Mov.Lišt.Ohyb.1way 601-650		13	CZMKOL47	11 206,50	
Mov.Lišt.Ohyb.1way 651-700		14	CZMKOL48	11 556,50	
Mov.Lišt.Ohyb.1way 701-750		15	CZMKOL49	11 904,25	
Mov.Lišt.Ohyb.1way 751-800		16	CZMKOL50	12 254,50	
Mov.Lišt.Ohyb.1way 801-850		17	CZMKOL51	12 604,75	
Mov.Lišt.Ohyb.1way 851-900		18	CZMKOL52	12 952,25	
Mov.Lišt.Ohyb.2way 101-150		3	CZMKOL53	6 288,25	
Mov.Lišt.Ohyb.2way 151-200		4	CZMKOL54	6 883,00	PŘÍSLUŠENSTVÍ
Mov.Lišt.Ohyb.2way 201-250		5	CZMKOL55	7 480,50	
Mov.Lišt.Ohyb.2way 251-300		6	CZMKOL56	8 077,75	
Mov.Lišt.Ohyb.2way 301-350		7	CZMKOL57	8 672,50	
Mov.Lišt.Ohyb.2way 351-400		8	CZMKOL58	9 270,00	
Mov.Lišt.Ohyb.2way 401-450		9	CZMKOL59	9 864,75	
Mov.Lišt.Ohyb.2way 451-500		10	CZMKOL60	10 462,25	
Mov.Lišt.Ohyb.2way 501-550		11	CZMKOL61	11 306,75	
Mov.Lišt.Ohyb.2way 551-600		12	CZMKOL62	11 654,50	
Mov.Lišt.Ohyb.2way 601-650		13	CZMKOL63	12 004,75	OBJEKTOVÉ ŘÍZENÍ
Mov.Lišt.Ohyb.2way 651-700		14	CZMKOL64	12 352,25	
Mov.Lišt.Ohyb.2way 701-750		15	CZMKOL65	12 702,50	
Mov.Lišt.Ohyb.2way 751-800		16	CZMKOL66	13 052,75	
Mov.Lišt.Ohyb.2way 801-850		17	CZMKOL67	13 400,25	
Mov.Lišt.Ohyb.2way 851-900		18	CZMKOL68	13 750,50	



Movelite 35 & Movelite WireFree 35 RTS













Příslušenství

Příslušenství pro Movelite 35		Reference	CZK bez DPH	Balení	Záruka (měsíce)	Určení	ŽALUZIE
	SMALL PULLEY MO (grey)	1782883	82,25	140	60	PRO	
	DRIVE PULLEY MO (grey) Koncovka pro uchycení pohonu (šedá) pro pohon Movelite	1782843	201,50	80	60	PRO	
	RAIL 5M MO (grey) Hliníková kolejnice šedá (5 m)	1782884	1 843,75	6	60	PRO	
	SMALL PULLEY WHITE MOVE Koncovka na konci kolejnice (bílá) pro pohon Movelite	9025097	41,75	14	60	PRO	ROLETY
	DRIVE PULLEY WHITE MOVE Koncovka pro uchycení pohonu (bílá) pro pohon Movelite	9025098	72,75	8	60	PRO	
	RAIL 5m WHITE MOVE Hliníková kolejnice bílá (5 m)	9025301	1 300,50	6	60	PRO	
	BELT 100M ROLL MO Vodící řemen, šíře 9mm, baleno po 100m	1782885	6 371,75	4	60	PRO	MARKÝZY & SCREENY
	MASTER CARRIER MO Unašeč - kompatibilní pouze s kolejnicí Movelite	1782886	201,50	10	60	PRO	
	MASTER CARRIER WITH ARM MOVE Unašeč s překryvným ramínkem - kompatibilní pouze s kolejnicí Movelite	1782923	182,00	10	60	PRO	
	MASTER CARRIER WITH OVER-U-SHAPE ARM MOVE Unašeč s překryvným ramínkem vrchní - kompatibilní pouze s kolejnicí Movelite	1782927	265,25	10	60	PRO	INTERIÉR
	MASTER CARRIER WITH UNDER-U-SHAPE ARM MOVE Unašeč s překryvným ramínkem spodní - kompatibilní pouze s kolejnicí Movelite	1782928	265,25	10	60	PRO	
	RUNNER MO Jezdec s očkem - kompatibilní pouze s kolejnicí Movelite	1782887	14,25	1000	60	PRO	
	RAIL JOINT MO Kolejnicový spoj pro spojení dvou kolejnic Movelite, kompatibilní pouze s kolejnicí Movelite	1782893	180,50	1	60	PRO	VRATA A BRÁNY
Sady příslušenství kompatibilní POUZE s pohonem Movelite. Příslušenství Movelite nepoužívejte pro vysoké nebo střední zatížení							
Příslušenství Movelite je kompatibilní s níže uvedenými držáky pro sestavení celých sad		Reference	CZK bez DPH	Balení	Záruka (měsíce)	Určení	OVLADAČE
	Stropní příchytka Příchytka bílá, pro snadší uchycení lišty ke stropu	1782789	15,75	1	60	PRO	
	Klipový stropní držák Pro montáž na strop, bílé barvy , hmotnost: 20 g	1780907	39,75	400	60	PRO	
	Otočný stropní držák Pro montáž na strop, materiál: pozink, hmotnost: 12,5 g	1780906	19,00	1000	60	PRO	
	Stavitelná konzole Nastavitelný nástěnný držák - Montáž na zeď - Rozsah nastavení 117 - 151 mm - Použití s držáky 1780906 nebo 1780907 - Držák není součástí balení - V balení šroubky pro upevnění 1 ks držáku	1780909	106,75	1	60	PRO	
	Stavitelná konzole Dvojité nastavitelný nástěnný držák - Montáž na zeď - Použití s držáky 1780906 nebo 1780907 - Držák není součástí balení - V balení šroubky pro upevnění 1 ks držáku	1780910	134,00	1	60	PRO	PŘÍSLUŠENSTVÍ
Baterie a nabíječka		Reference	CZK bez DPH	Balení	Záruka (měsíce)	Určení	OBJEKTOVÉ ŘÍZENÍ
	LI-ION Battery-4	9028493	1 382,25	1	60	PRO	
	USB charger with EU plug	9025269	364,00	1	60	EU	

Používejte POUZE baterii Somfy.












Komponenty základní

Popis zboží		Balení	Reference	CZK bez DPH	Záruka (měsíce)	Určení	
	Koncovka bílá - Koncovka pro uchycení pohonu - Barva: bílá - Dodáváno bez háčků	1	1780945	255,00	60	PRO	ŽALUZIE
	Koncovka volná bílá - Koncovka na volném konci lišty - Barva: bílá - Dodáváno bez háčků	1	1780897	237,00	60	PRO	
	Krytka pro koncovku lišty Glydea - Barva: bílá - Náhradní krytka	1	1780898	48,00	60	PRO	
	Koncovka mini - Mini koncovka na volném konci lišty - Barva: bílá - Dodáváno bez háčků	1	1782318	170,50	60	PRO	MARKYZY & SCREENY
	Vodící lišta 5m bílá - 5m dlouhý hliníkový profil. - Dodáváno pouze v balení po 4 kusech. Vodící lišta 5m nelakovaná - 5m dlouhý hliníkový profil. - Dodáváno pouze v balení po 4 kusech.	4	1781379	1 580,25	60	PRO	
	Řemínek 55m - Řemínek šíře 10mm, lubrikace silikonem. - Barva: černá. - Dodáváno v roli 60m v plastovém obalu.	1	1782084	8 509,25	60	PRO	INTERIÉR
	Jezdec s otočným očkem - Jezdec pro běžné závěsy. - Šířka: 14mm; Max zatížení: 1.5kg - Počet: 10ks na metr délky; Barva: bílá.	1	1780892	14,00	60	PRO	
	Jezdec s otočným očkem pro vyšší zatížení - Jezdec pro běžné závěsy; tichý chod - Počet: 10ks na metr délky; Barva: bílá	1	1781415	36,25	60	PRO	VRATA A BRÁNY
	Heavy duty přímé ramínko - Přídavné ocelové ramínko pro heavy duty unašeč pro oponu - otevírání od středu. - Slouží pro uchycení látky závěsu k unašeči - Allows to hang curtain with pleates with 3 pitch	1	1781416	109,25	60	PRO	
	Heavy duty překryvné ramínko - Přídavné ocelové překryvné ramínko pro heavy duty unašeč pro plné zatažení (blackout)	1	1781417	341,50	60	PRO	OVLADAČE
	Háček bílý - Plastový háček pro zavěšení závěsu k e koncovce nebo pohonu; Barva: bílá - Počet min 1 pro jednosměrný závěs, 2 pro oponu - stahování od středu, lze použít i více kusů v případě potřeby	1	1780895	22,00	60	PRO	
	Sada pro stropní montáž Sada pro montáž pohonu shora - do stropu	1	1780908	235,75	60	PRO	OBJEKTOVÉ ŘÍZENÍ







Komponenty - RIPPLE

Popis zboží		Balení	Reference	CZK bez DPH	Záruka (měsíce)	Určení	
	RIPPLE jezdec 1 7/8 - RIPPLE jezdec pro plnění závěsu 120% - Dodáváno v roli po 500ks - Šířka 14mm, max. zatížení 1.5kg - Množství cca 21ks / metr		1780901	36,25	60	PRO	ŽALUZIE
	RIPPLE jezdec 2 1/8 - RIPPLE jezdec pro plnění závěsu 100% - Dodáváno v roli po 500ks - Max. zatížení 1.5kg - Množství cca 19ks / metr	500	CZ1780902	746,00	60	PRO	ROLETY
	RIPPLE jezdec 2 3/8 - RIPPLE jezdec pro plnění závěsu 80% - Dodáváno v roli po 500ks - Šířka 14mm, max. zatížení 1.5kg - Množství cca 17ks / metr	500	CZ1780903	37,00	60	PRO	MARKYZY & SCREENY
	RIPPLE páska - RIPPLE páska 4 1/4 (108mm)	1	1782301	6 078,00	60	PRO	
	RIPPLE háček bílý - RIPPLE plastový háček pro zavěšení závěsu ke koncovce nebo pohonu - Barva: bílá - Počet min 1 pro jednosměrný závěs, 2 pro oponu - stahování od středu, lze použít i více kusů v případě potřeby	1	1780905	22,00	60	PRO	INTERIÉR
	RIPPLE přímé ramínko - Přídavné ocelové ramínko pro heavy duty unašeč pro oponu - otevírání od středu systému RIPPLE	100	1780946	109,25	60	PRO	VRATA A BRÁNY
	RIPPLE překryvné ramínko - Překryvné ocelové ramínko pro heavy duty unašeč pro plné zatažení (blackout) pro systém RIPPLE	1	1780947	283,00	60	PRO	
	RIPPLE ramínka - Sada ramínek pro unašeč pro oponu - otevírání od středu systému RIPPLE - Pro jednu oponu jsou nutné dvě sady	1	1780953	194,75	60	PRO	OVLAĐAČE
	RIPPLE ramínko pro závěs - Přídavné ocelové ramínko pro unašeč pro systém RIPPLE.	1	1782319	158,00	60	PRO	PŘÍSLUŠENSTVÍ
	Sada RIPPLE překryvného ramínka (vrchní) - Vrchní překryvné ramínko pro heavy duty unašeč pro oponu systému RIPPLE nebo pro běžné závěsy - Umožňuje lepší uzavření závěsu	1	1782320	267,25	60	PRO	
	Sada RIPPLE překryvného ramínka (spodní) - Spodní překryvné ramínko pro heavy duty unašeč pro oponu systému RIPPLE nebo pro běžné závěsy - Umožňuje lepší uzavření závěsu	1	1782321	267,25	60	PRO	OBJEKTOVÉ ŘÍZENÍ

Sestava pro RIPPLE je řešena příplatkem + páskou dle délky závěsu viz strana Glydea závěsy



Glydea náhradní díly a unašeče

Popis zboží		Balení	Reference	CZK bez DPH	Záruka (měsíce)	Určení	
	Očko - Náhradní očko pro otočný jezdec	1	1780913	5,75	60	PRO	ŽALUZIE
	Stopper - Doraz a uchycení koncovky	1	1780954	36,25	60	PRO	ROLETY
	Krytka pohonu - Náhradní spodní krytka pohonu	1	9015579	78,00	60	PRO	MARKYTY & SCREENY
	Heavy Duty unašeč - Heavy Duty & tichý unašeč - Použitelný pro všechny typy provedení včetně RIPPLE System	100	CZ1781344	437,50	60	PRO	INTERIER
							VRATA A BRÁNY
							OVLADAČE
							PRÍSLUŠENSTVÍ
							OBJEKTOVÉ ŘÍZENÍ

Pro opony - závěsy otevírané ze středu - jsou vždy potřeba dva komplety unašeče



Ysia

zigbee 3.0



VLASTNOSTI A OBLAST POUŽITÍ

Jednokanálový nebo pětikanálový přenosný dálkový ovladač pro lokální ovládání jednoho nebo skupiny Zigbee pohonů s LED kontrolkou signalizující odeslání povelu.

Verze Variation je určen pro naklápění lamel žaluzií či změnu intenzity světla

Funkce Nahoru/Stop/Dolů

Funkce "My": uvede zařízení do oblíbené pozice/nastavení

Ysia 1 & 5 and Ysia 1 & 5 Variation jsou přenosný lokální ovladače pro ovládání Zigbee pohonů

VÝHODY PRO KONCOVÉ UŽIVATELE

- Možnost lokálního, skupinového nebo centrálního ovládání Zigbee pohonů
- Tlačítko „my“ pro nastavení a vyvolání oblíbené polohy, intenzity osvětlení atd.
- Programovací tlačítko je umístěno na zadní straně ovladače
- LED kontrolka pro indikaci vysílání
- Verze Variation je přímo určen pro ovládání naklápění lamel žaluzií či pro změnu intenzity světla otočným kolečkem

VÝHODY PRO PROFESIONÁLY

- Škálovatelné řešení
- Snadná instalace - jednoduchý a přímý proces nastavení. Použijte Somfy TaHoma Pro App nebo použijte svůj ovladač Ysia k ovládání, základního nastavení a spárování pohonů v místě instalace

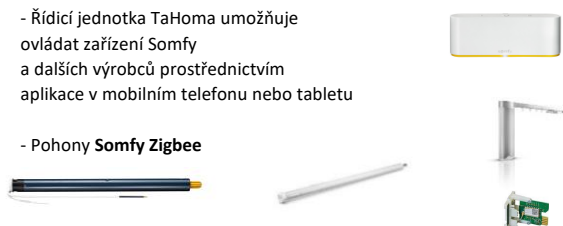
HLAVNÍ FUNKCE A PŘEDNOSTI PRODUKTU

- Funkce Nahoru / Zastavit (tlačítko «MY») / Funkce Dolů / Rolovací kolečko pro ovládání toho, co potřebujete
- Snadno dostupné podrobné informace Indikátor slabé baterie prostřednictvím aplikace TaHoma
- TaHoma PRO App Funguje s TaHoma Pro App a Somfy Home
- Funkce „My“ Ukládá si do paměti oblíbenou pozici produktu a umožňuje uživateli ji okamžitě najít dvojitým stisknutím tlačítka „my“. Jednoduché programování a úprava

SOUVISEJÍCÍ PRODUKTY

- Řídící jednotka TaHoma umožňuje ovládat zařízení Somfy a dalších výrobců prostřednictvím aplikace v mobilním telefonu nebo tabletu

Pohony Somfy Zigbee



Technické údaje

Baterie	2x AAA LR03 (Doporučení Alkalické); Životnost: 4 roky (10 povelů denně)
Teplota v provozu	0°C / + 48°C
Teplota při skladování	-20°C / + 60°C
Rádiový protokol	Zigbee
Anténa	Integrovaná
Použití	V interiéru

Popis výrobku	Reference	CZK bez DPH	Balení	Záruka (měsíce)	Určení
YSIA 1 Zigbee	1871397	1 467,75	1	60	EU
YSIA 5 Zigbee	1871399	1 854,00	1	60	EU
YSIA 1 VAR Zigbee	1871284	2 291,75	1	60	EU
YSIA 5 VAR Zigbee	1871285	2 909,75	1	60	EU

Návod ke stažení ZDE

